

ALLEGATO 4

INVALSI

RILEVAZIONI  
NAZIONALI DEGLI  
APPRENDIMENTI  
A.S. 2017/2018



**RESTITUZIONE DATI**  
**Rilevazioni Nazionali degli Apprendimenti**  

---

**a.s. 2017/2018**

**SCUOLA PRIMARIA**

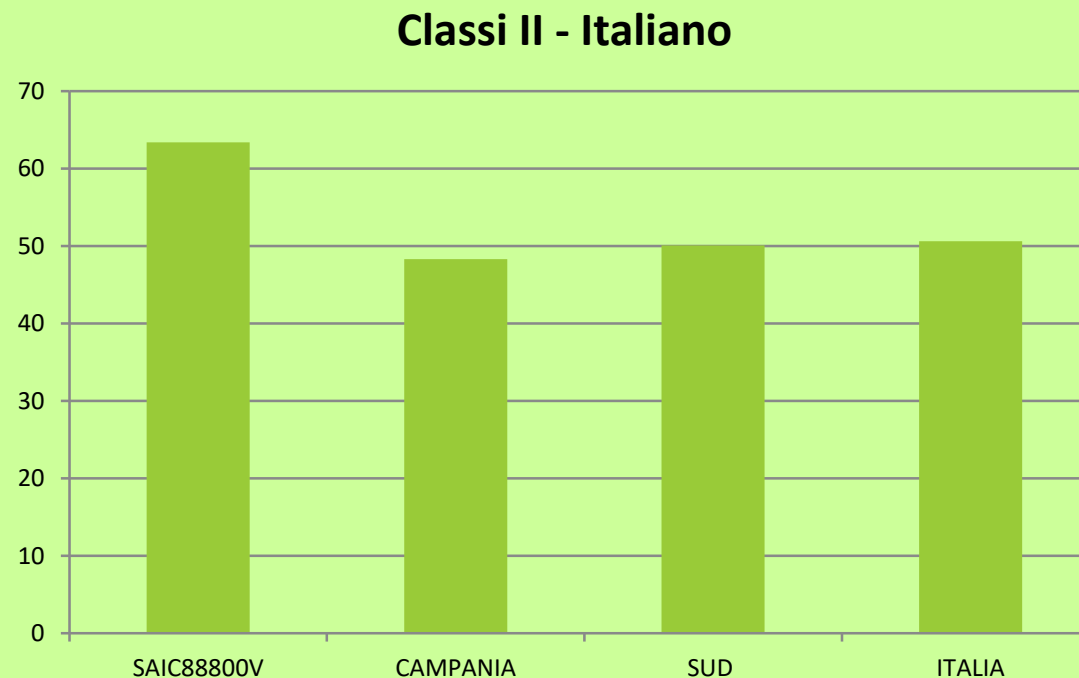
**CLASSI II**

# LE RILEVAZIONI DEGLI APPRENDIMENTI

## Risultati d'Istituto: SCUOLA PRIMARIA – CLASSI II

---

**PUNTEGGI GENERALI: Percentuali di risposte corrette nella prova di ITALIANO (al netto del cheating).**

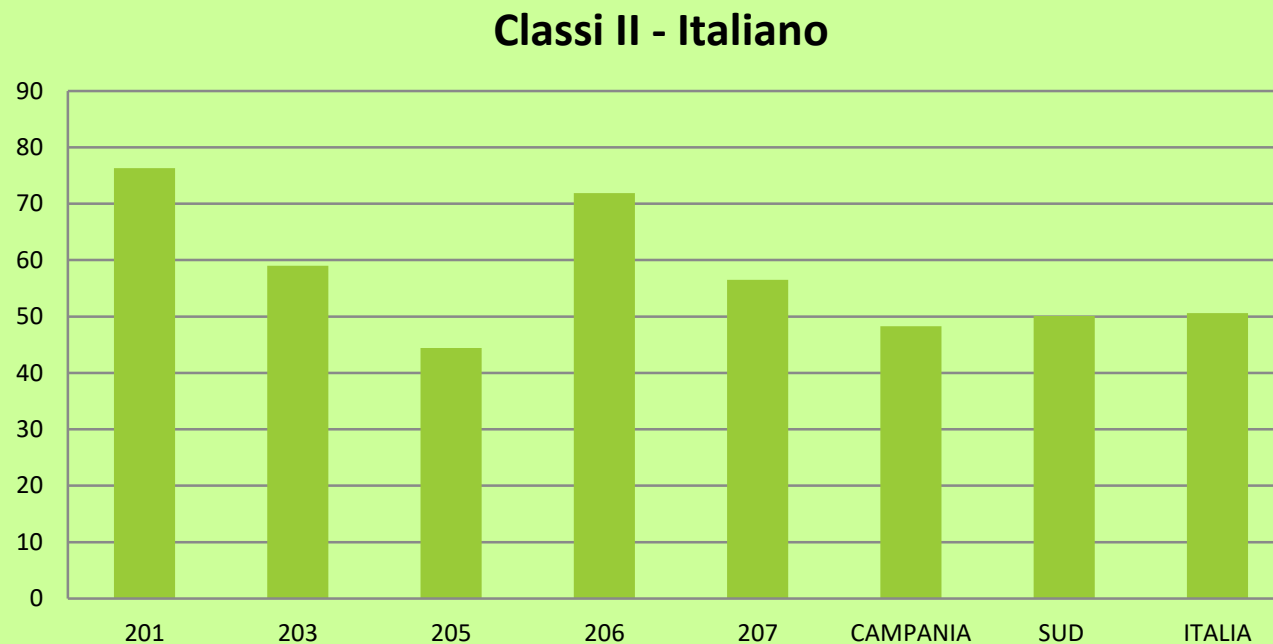


# LE RILEVAZIONI DEGLI APPRENDIMENTI

## Risultati d'Istituto: SCUOLA PRIMARIA – CLASSI II

---

**PUNTEGGI GENERALI: Percentuali di risposte corrette nella prova di ITALIANO (al netto del cheating).**



# SCUOLA PRIMARIA – CLASSI II: PROVA DI ITALIANO

Istituto nel suo complesso								
Classi/Istituto	Media del punteggio percentuale al netto del <i>cheating</i> <sup>1a</sup>	Percentuale di partecipazione alla prova di Italiano <sup>1b</sup>	Esiti degli studenti al netto del <i>cheating</i> nella stessa scala del rapporto nazionale <sup>1d</sup>	Punteggio Campania (48,3) <sup>5</sup>	Punteggio Sud (50,1) <sup>5</sup>	Punteggio Italia (50,6) <sup>5</sup>	Punteggio percentuale osservato <sup>6</sup>	<i>Cheating in</i> percentuale <sup>7</sup>
415051880201	76,3	92,0	242,2	↑	↑	↑	80,8	5,6
415051880203	59,0	86,4	206,7	↑	↑	↑	60,1	1,8
415051880205	44,4	90,0	188,9	↓	↓	↓	44,4	0,0
415051880206	71,9	80,0	232,7	↑	↑	↑	75,7	5,1
415051880207	56,5	100,0	200,9	↑	↑	↑	57,4	1,5
SAIC88800V	63,4	90,4	217,0	↑	↑	↑	65,7	3,1

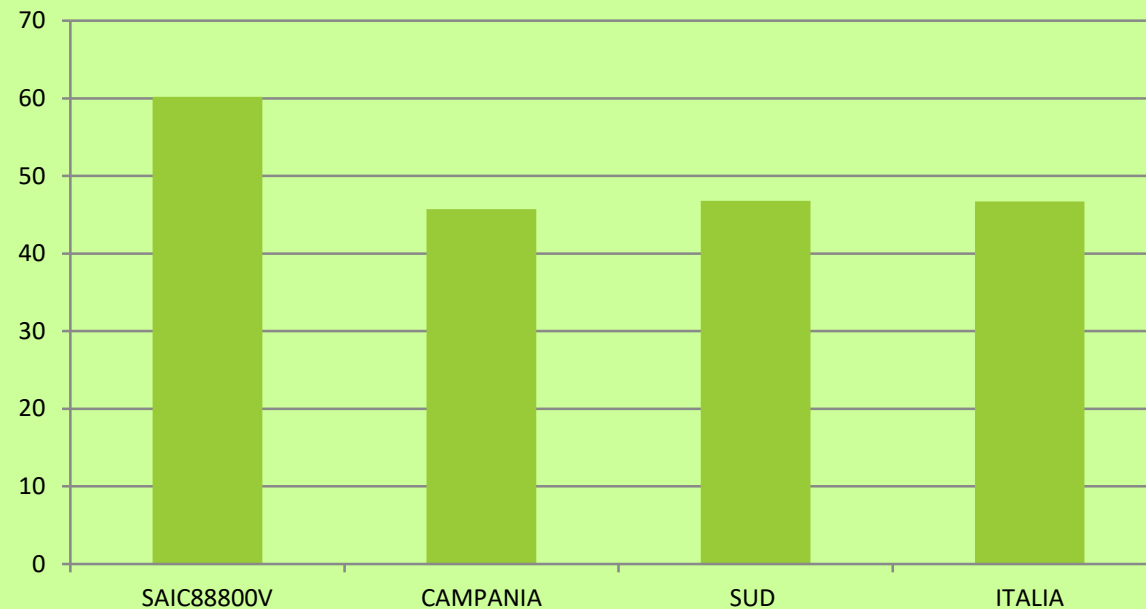
# LE RILEVAZIONI DEGLI APPRENDIMENTI

## Risultati d'Istituto: SCUOLA PRIMARIA – CLASSI II

---

**PUNTEGGI GENERALI: Percentuali di risposte corrette nella prova di MATEMATICA (al netto del cheating).**

**Classi II - Matematica**

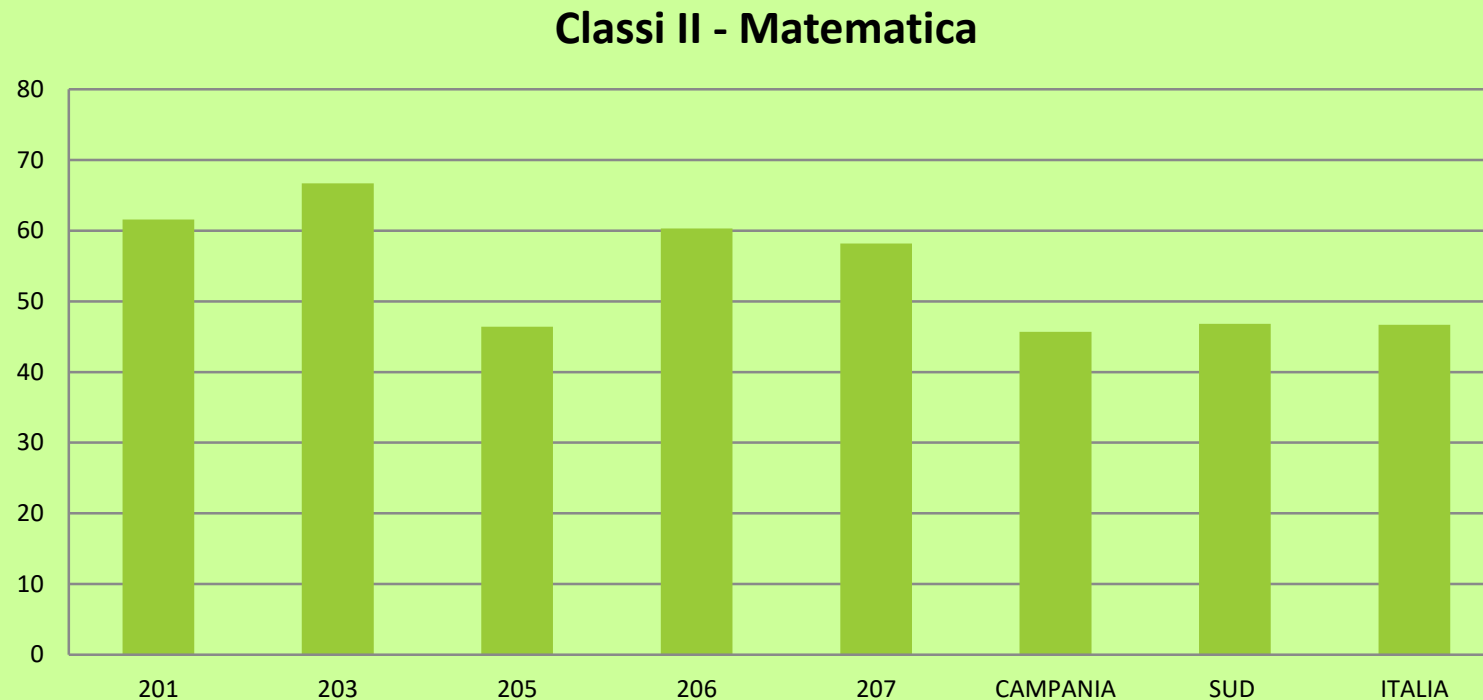


# LE RILEVAZIONI DEGLI APPRENDIMENTI

## Risultati d'Istituto: SCUOLA PRIMARIA – CLASSI II

---

**PUNTEGGI GENERALI: Percentuali di risposte corrette nella prova di MATEMATICA (al netto del cheating).**



# SCUOLA PRIMARIA – CLASSI II: PROVA DI MATEMATICA

Istituto nel suo complesso								
Classi/Istituto	Media del punteggio percentuale al netto del <i>cheating</i> <sup>1a</sup>	Percentuale di partecipazione alla prova di Matematica <sup>1b</sup>	Esiti degli studenti al netto del <i>cheating</i> nella stessa scala del rapporto nazionale <sup>1d</sup>	Punteggio Campania (45,7) <sup>5</sup>	Punteggio Sud (46,8) <sup>5</sup>	Punteggio Italia (46,7) <sup>5</sup>	Punteggio percentuale osservato <sup>6</sup>	<i>Cheating</i> in percentuale <sup>7</sup>
415051880201	61,6	92,0	223,9	↑	↑	↑	63,2	2,5
415051880203	66,7	86,4	235,3	↑	↑	↑	68,4	2,5
415051880205	46,4	90,0	200,7	↔	↔	↔	46,4	0,0
415051880206	60,3	90,0	222,7	↑	↑	↑	62,3	3,2
415051880207	58,2	100,0	217,5	↑	↑	↑	60,0	3,1
SAIC88800V	60,2	91,6	222,5	↑	↑	↑	61,8	2,4



**RESTITUZIONE DATI**  
**Rilevazioni Nazionali degli Apprendimenti**  

---

**a.s. 2017/2018**

**SCUOLA PRIMARIA**

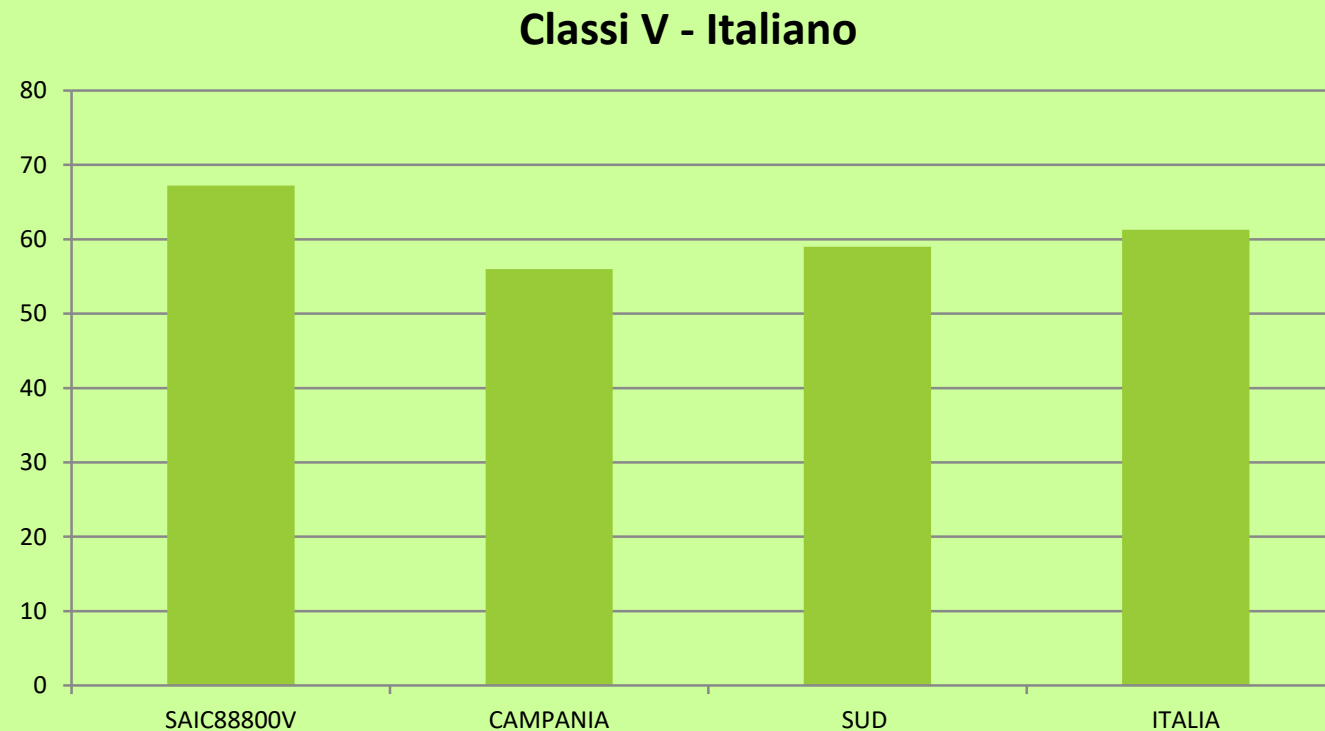
**CLASSI V**

# LE RILEVAZIONI DEGLI APPRENDIMENTI

## Risultati d'Istituto: SCUOLA PRIMARIA – CLASSI V

---

**PUNTEGGI GENERALI: Percentuali di risposte corrette nella prova di ITALIANO (al netto del cheating).**

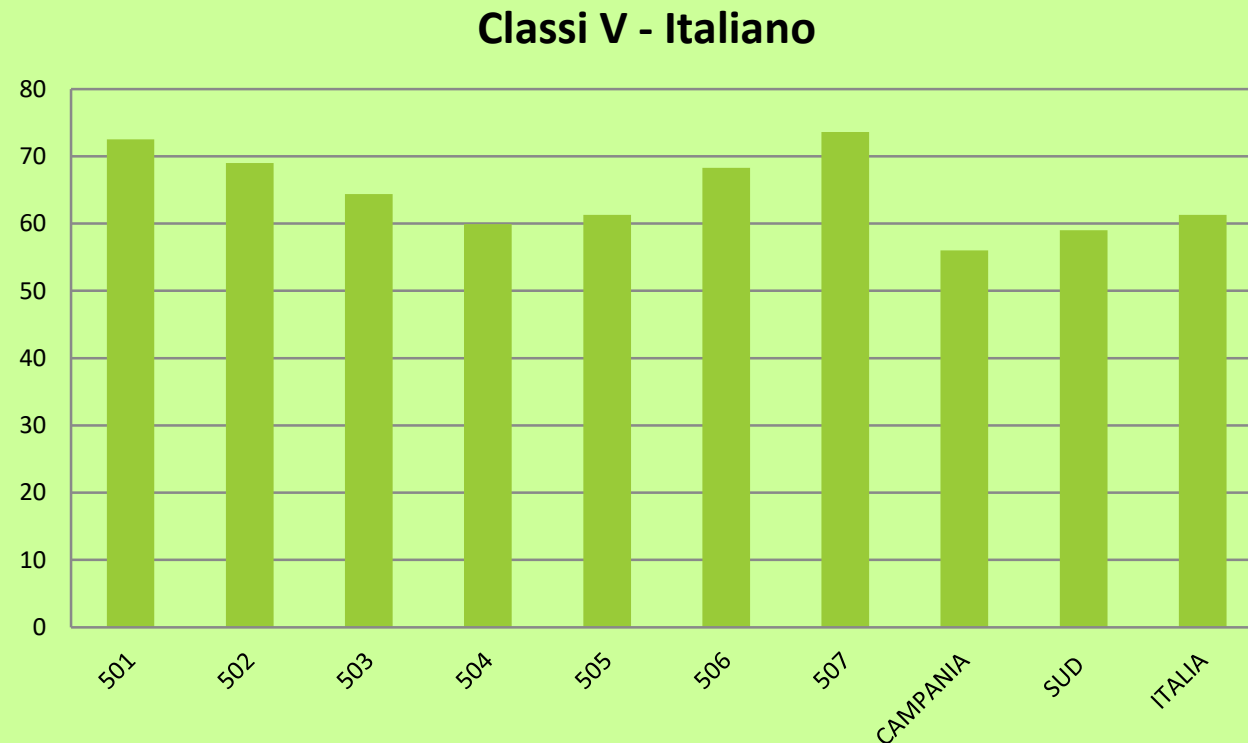


# LE RILEVAZIONI DEGLI APPRENDIMENTI

## Risultati d'Istituto: SCUOLA PRIMARIA – CLASSI V

---

**PUNTEGGI GENERALI: Percentuali di risposte corrette nella prova di ITALIANO (al netto del cheating).**



# SCUOLA PRIMARIA – CLASSI V: PROVA DI ITALIANO

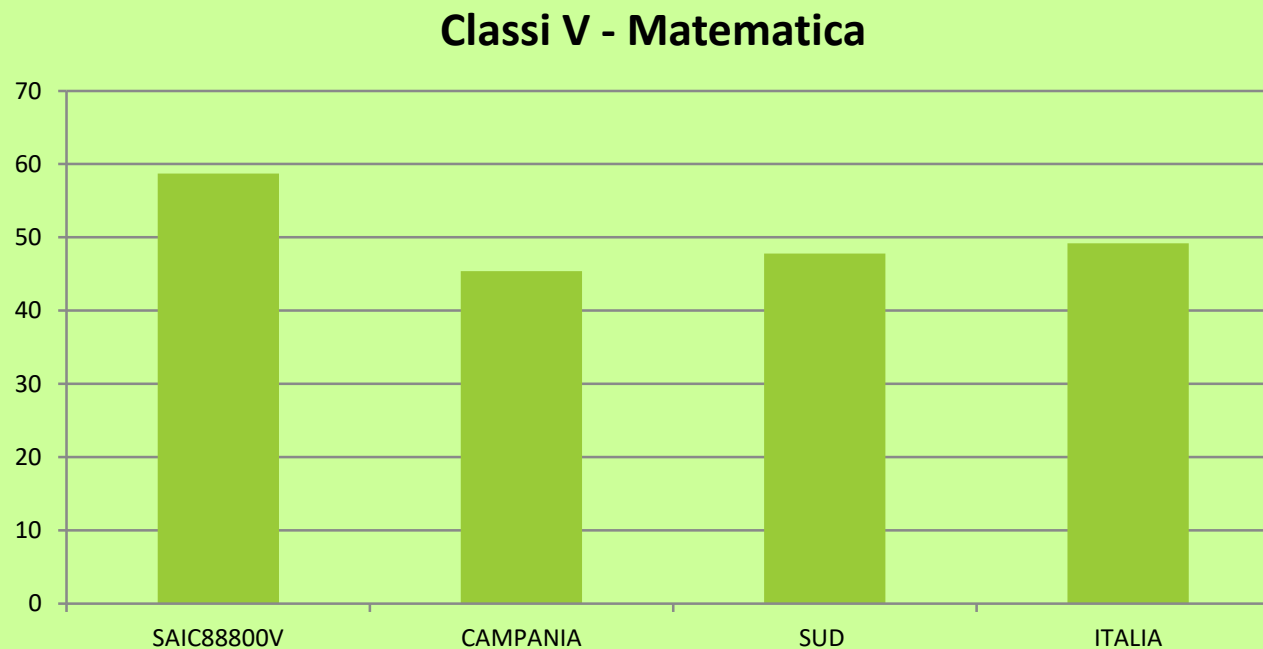
Istituto nel suo complesso											
Classi/Istituto	Media del punteggio percentuale al netto del <i>cheating</i> <sup>1a</sup>	Percentuale di partecipazione alla prova di Italiano <sup>1b</sup>	Esiti degli studenti al netto del <i>cheating</i> nella stessa scala del rapporto nazionale <sup>1d</sup>	Differenza nei risultati (punteggio percentuale) rispetto a classi/scuole con <i>background</i> familiare simile <sup>2</sup>	<i>Background</i> familiare medio degli studenti <sup>3 4</sup>	Percentuale copertura <i>background</i> <sup>1c</sup>	Punteggio Campania (56,0) <sup>5</sup>	Punteggio Sud (59,0) <sup>5</sup>	Punteggio Italia (61,3) <sup>5</sup>	Punteggio percentuale osservato <sup>6</sup>	<i>Cheating</i> in percentuale <sup>7</sup>
415051880501	72,5	90,0	220,5	10,5	medio-basso	90,0	↑	↑	↑	79,7	9,1
415051880502	69,0	94,4	212,3	4,1	alto	94,4	↑	↑	↑	70,6	2,2
415051880503	64,4	100,0	207,1	-3,0	alto	100,0	↑	↑	↑	64,7	0,5
415051880504	59,9	85,7	197,7	-4,8	medio-alto	85,7	↑	↔	↓	60,1	0,4
415051880505	61,3	100,0	194,8	-2,9	alto	100,0	↑	↑	↔	61,8	0,8
415051880506	68,3	100,0	210,6	6,7	medio-basso	100,0	↑	↑	↑	69,6	1,7
415051880507	73,6	100,0	215,1	13,9	basso	100,0	↑	↑	↑	76,7	4,1
SAIC88800V	67,2	95,6	208,9	4,4	medio-alto	95,6	↑	↑	↑	69,3	2,8

# LE RILEVAZIONI DEGLI APPRENDIMENTI

## Risultati d'Istituto: SCUOLA PRIMARIA – CLASSI V

---

**PUNTEGGI GENERALI: Percentuali di risposte corrette nella prova di MATEMATICA (al netto del cheating).**



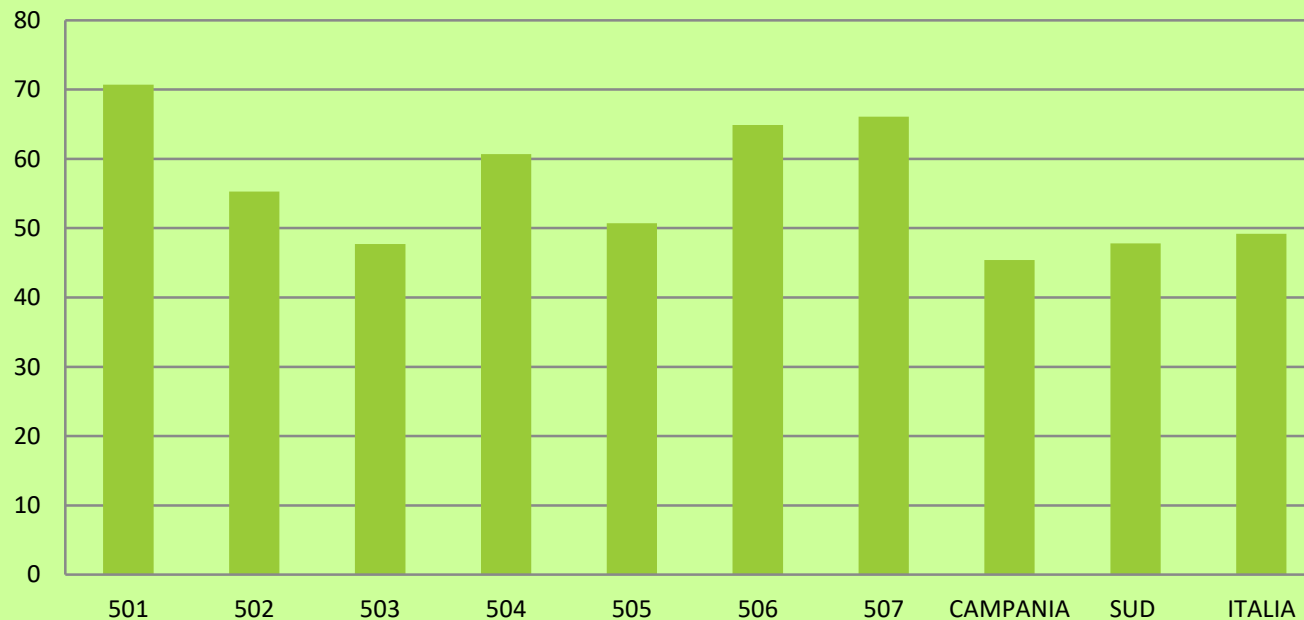
# LE RILEVAZIONI DEGLI APPRENDIMENTI

## Risultati d'Istituto: SCUOLA PRIMARIA – CLASSI V

---

**PUNTEGGI GENERALI: Percentuali di risposte corrette nella prova di MATEMATICA (al netto del cheating).**

**Classe V - Matematica**



# SCUOLA PRIMARIA – CLASSI V: PROVA DI MATEMATICA

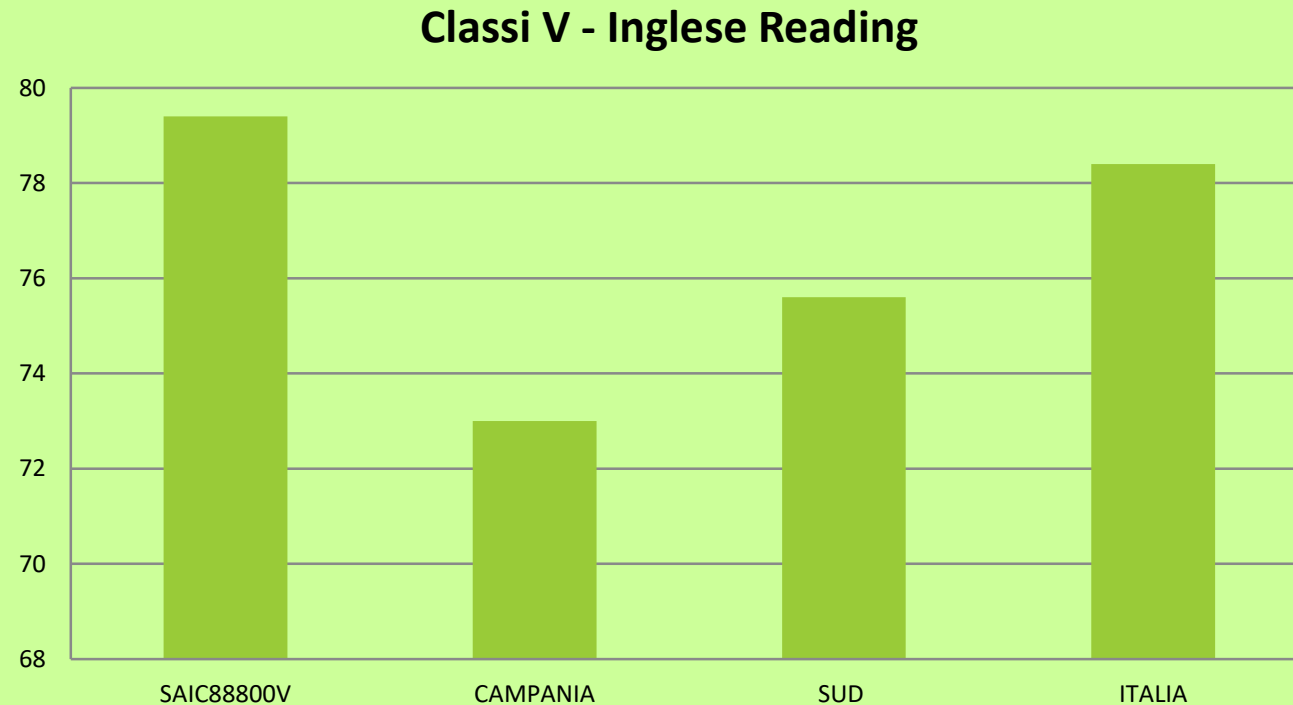
Istituto nel suo complesso											
Classi/Istituto	Media del punteggio percentuale al netto del <i>cheating</i> <sup>1a</sup>	Percentuale di partecipazione alla prova di Matematica <sup>1b</sup>	Esiti degli studenti al netto del <i>cheating</i> nella stessa scala del rapporto nazionale <sup>1d</sup>	Differenza nei risultati (punteggio percentuale) rispetto a classi/scuole con <i>background</i> familiare simile <sup>2</sup>	<i>Background</i> familiare mediano degli studenti <sup>3 4</sup>	Percentuale copertura <i>background</i> <sup>1c</sup>	Punteggio Campania (45,4) <sup>5</sup>	Punteggio Sud (47,8) <sup>5</sup>	Punteggio Italia (49,2) <sup>5</sup>	Punteggio percentuale osservato <sup>6</sup>	<i>Cheating</i> in percentuale <sup>7</sup>
415051880501	70,7	80,0	237,0	17,2	medio-basso	90,0	↑	↑	↑	80,8	12,5
415051880502	55,3	88,9	207,4	-1,1	alto	94,4	↑	↑	↑	56,3	1,8
415051880503	47,7	100,0	197,1	-10,5	alto	100,0	↔	↔	↓	47,8	0,2
415051880504	60,7	78,6	217,4	4,7	medio-alto	85,7	↑	↑	↑	62,1	2,3
415051880505	50,7	100,0	199,9	-3,5	alto	100,0	↑	↑	↑	51,4	1,4
415051880506	64,9	86,7	223,8	13,9	medio-basso	100,0	↑	↑	↑	66,6	2,6
415051880507	66,1	100,0	222,4	15,0	basso	100,0	↑	↑	↑	68,3	3,2
SAIC88800V	58,7	90,4	214,0	3,6	medio-alto	95,6	↑	↑	↑	61,2	3,4

# LE RILEVAZIONI DEGLI APPRENDIMENTI

## Risultati d'Istituto: SCUOLA PRIMARIA – CLASSI V

---

**PUNTEGGI GENERALI: Percentuali di risposte corrette nella prova di INGLESE READING (al netto del cheating).**





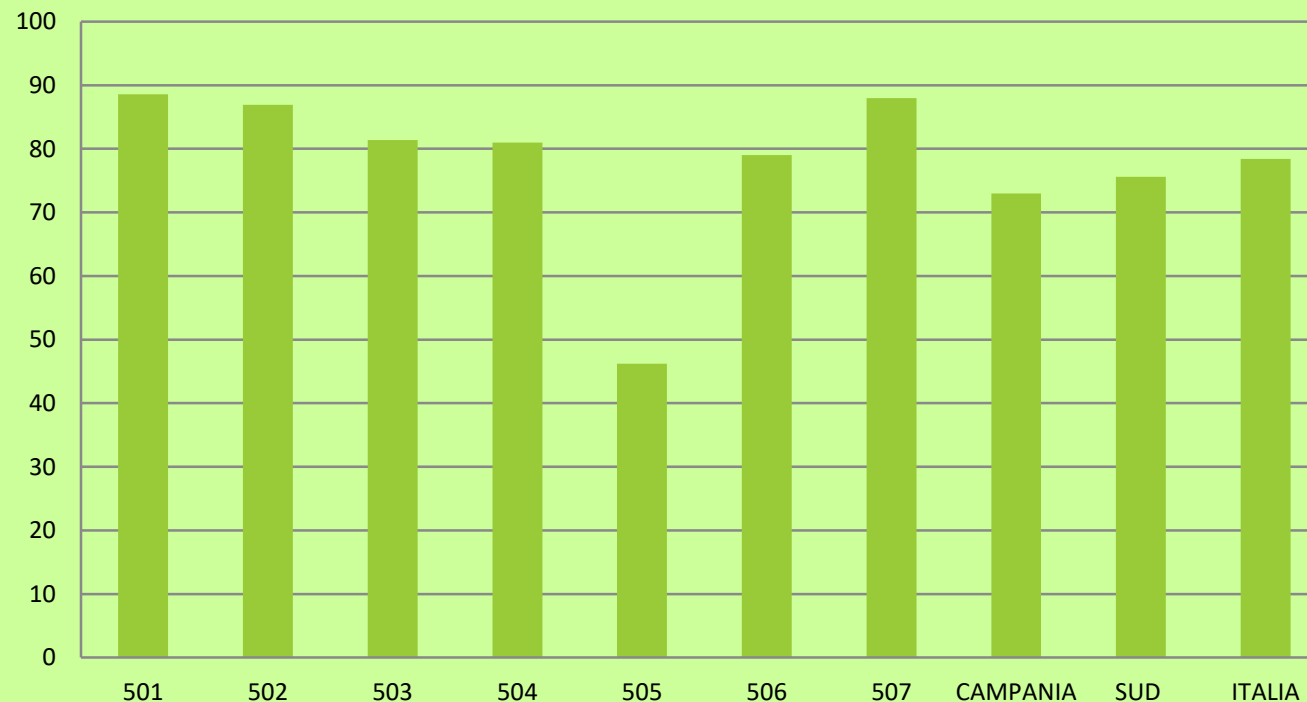
# LE RILEVAZIONI DEGLI APPRENDIMENTI

## Risultati d'Istituto: SCUOLA PRIMARIA – CLASSI V

---

**PUNTEGGI GENERALI: Percentuali di risposte corrette nella prova di INGLESE READING (al netto del cheating).**

**Classi V - Inglese Reading**



# SCUOLA PRIMARIA – CLASSI V: PROVA DI INGLESE READING

Istituto nel suo complesso													
Classi/Istituto	Media del punteggio percentuale al netto del <i>cheating</i> <sup>1a</sup>	Percentuale di partecipazione alla prova di Inglese Reading <sup>1b</sup>	Esiti degli studenti al netto del <i>cheating</i> nella stessa scala del rapporto nazionale <sup>1d</sup>	Differenza nei risultati (punteggio percentuale) rispetto a classi/scuole con <i>background</i> familiare simile <sup>2</sup>	<i>Background</i> familiare mediano degli studenti <sup>3 4</sup>	Percentuale copertura <i>background</i> <sup>1c</sup>	Punteggio Campania (73,0) <sup>5</sup>	Punteggio Sud (75,6) <sup>5</sup>	Punteggio Italia (78,4) <sup>5</sup>	Punteggio percentuale osservato <sup>6</sup>	<i>Cheating</i> in percentuale <sup>7</sup>	Pre-A1 <sup>1e</sup>	A1 <sup>1e</sup>
415051880501	88,6	75,0	226,8	10,6	medio-basso	90,0	↑	↑	↑	92,8	4,4	0,0	100,0
415051880502	86,9	94,4	228,3	7,2	alto	94,4	↑	↑	↑	87,7	1,0	5,9	94,1
415051880503	81,4	100,0	207,0	-0,9	alto	100,0	↑	↑	↑	82,8	1,7	0,0	100,0
415051880504	81,0	71,4	202,2	2,0	medio-alto	85,7	↑	↑	↑	86,5	6,4	0,0	100,0
415051880505	46,2	92,9	140,1	-34,0	alto	100,0	↓	↓	↓	92,6	50,1	69,2	30,8
415051880506	79,0	100,0	202,5	1,5	medio-basso	100,0	↑	↑	↑	84,1	6,0	6,7	93,3
415051880507	88,0	100,0	228,4	12,7	basso	100,0	↑	↑	↑	90,0	2,2	0,0	100,0
SAIC88800V	79,4	90,4	206,5	0,3	medio-alto	95,6	↑	↑	↑	87,8	9,2	10,7	89,3

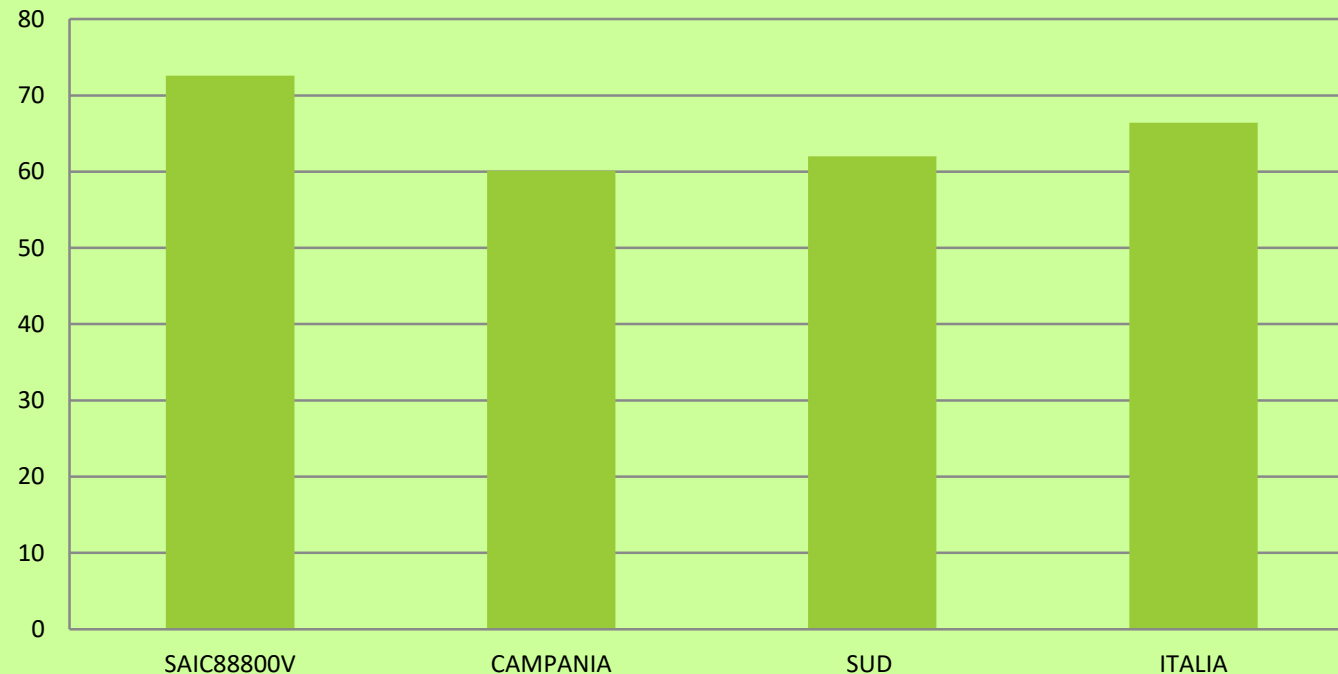
# LE RILEVAZIONI DEGLI APPRENDIMENTI

## Risultati d'Istituto: SCUOLA PRIMARIA – CLASSI V

---

**PUNTEGGI GENERALI: Percentuali di risposte corrette nella prova di INGLESE LISTENING netto del cheating).**

**Classi V - Inglese Listening**



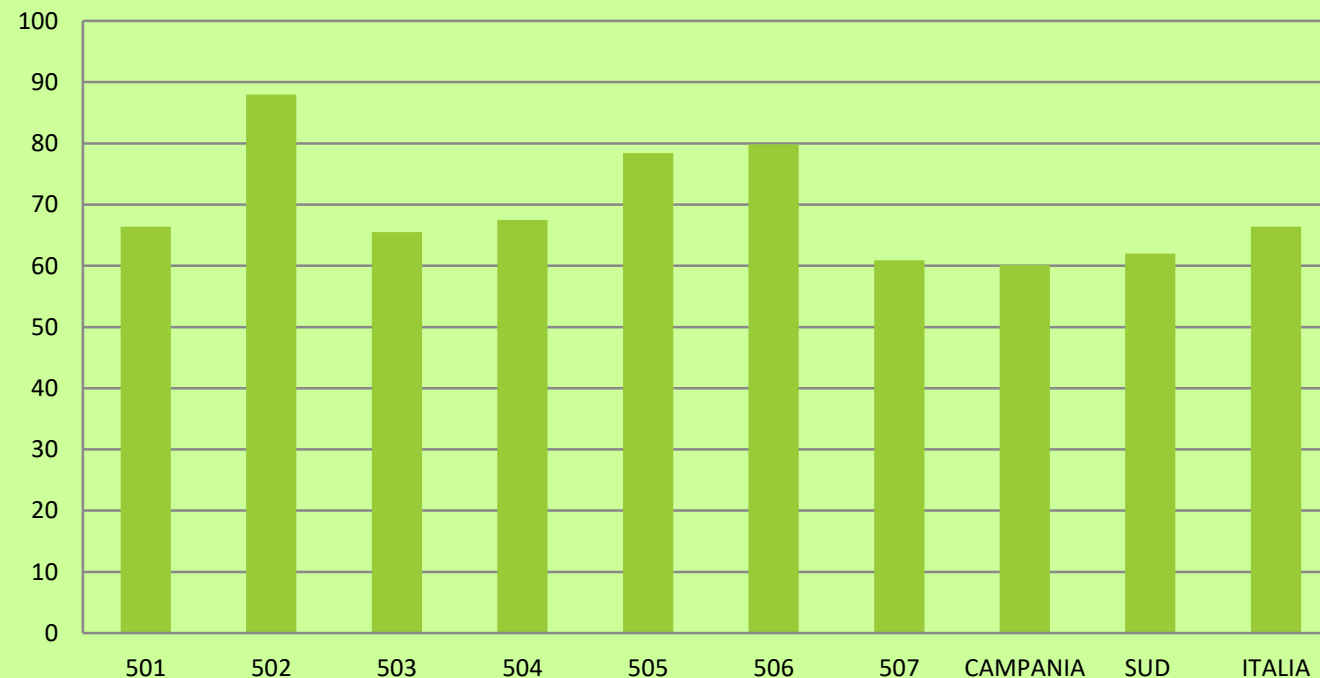
# LE RILEVAZIONI DEGLI APPRENDIMENTI

## Risultati d'Istituto: SCUOLA PRIMARIA – CLASSI V

---

**PUNTEGGI GENERALI: Percentuali di risposte corrette nella prova di INGLESE LISTENING (al netto del cheating).**

**Classi V - Inglese Listening**



# SCUOLA PRIMARIA – CLASSI V: PROVA DI INGLESE LISTENING

Istituto nel suo complesso													
Classi/Istituto	Media del punteggio percentuale al netto del <i>cheating</i> <sup>1a</sup>	Percentuale di partecipazione alla prova di Inglese Listening <sup>1b</sup>	Esiti degli studenti al netto del <i>cheating</i> nella stessa scala del rapporto nazionale <sup>1d</sup>	Differenza nei risultati (punteggio percentuale) rispetto a classi/scuole con <i>background</i> familiare simile <sup>2</sup>	<i>Background</i> familiare mediano degli studenti <sup>3 4</sup>	Percentuale copertura <i>background</i> <sup>1c</sup>	Punteggio Campania (60,1) <sup>5</sup>	Punteggio Sud (62,0) <sup>5</sup>	Punteggio Italia (66,4) <sup>5</sup>	Punteggio percentuale osservato <sup>6</sup>	<i>Cheating</i> in percentuale <sup>7</sup>	Pre-A1 <sup>1e</sup>	A1 <sup>1e</sup>
415051880501	66,4	75,0	191,5	-1,9	medio-basso	90,0	↑	↑	↔	85,8	22,6	0,0	100,0
415051880502	88,0	94,4	232,0	17,2	alto	94,4	↑	↑	↑	88,5	0,6	0,0	100,0
415051880503	65,4	100,0	196,3	-9,7	alto	100,0	↑	↑	↓	65,4	0,0	25,0	75,0
415051880504	67,5	71,4	192,0	-2,5	medio-alto	85,7	↑	↑	↑	68,3	1,1	10,0	90,0
415051880505	78,4	92,9	211,5	7,3	alto	100,0	↑	↑	↑	79,3	1,1	7,7	92,3
415051880506	79,8	100,0	216,6	11,8	medio-basso	100,0	↑	↑	↑	80,9	1,3	6,7	93,3
415051880507	60,9	100,0	180,4	-4,6	basso	100,0	↔	↔	↓	70,9	14,2	0,0	100,0
SAIC88800V	72,6	90,4	203,9	3,9	medio-alto	95,6	↑	↑	↑	77,2	5,6	7,8	92,2

**RESTITUZIONE DATI**  
**Rilevazioni Nazionali degli Apprendimenti**  

---

**a.s. 2017/2018**

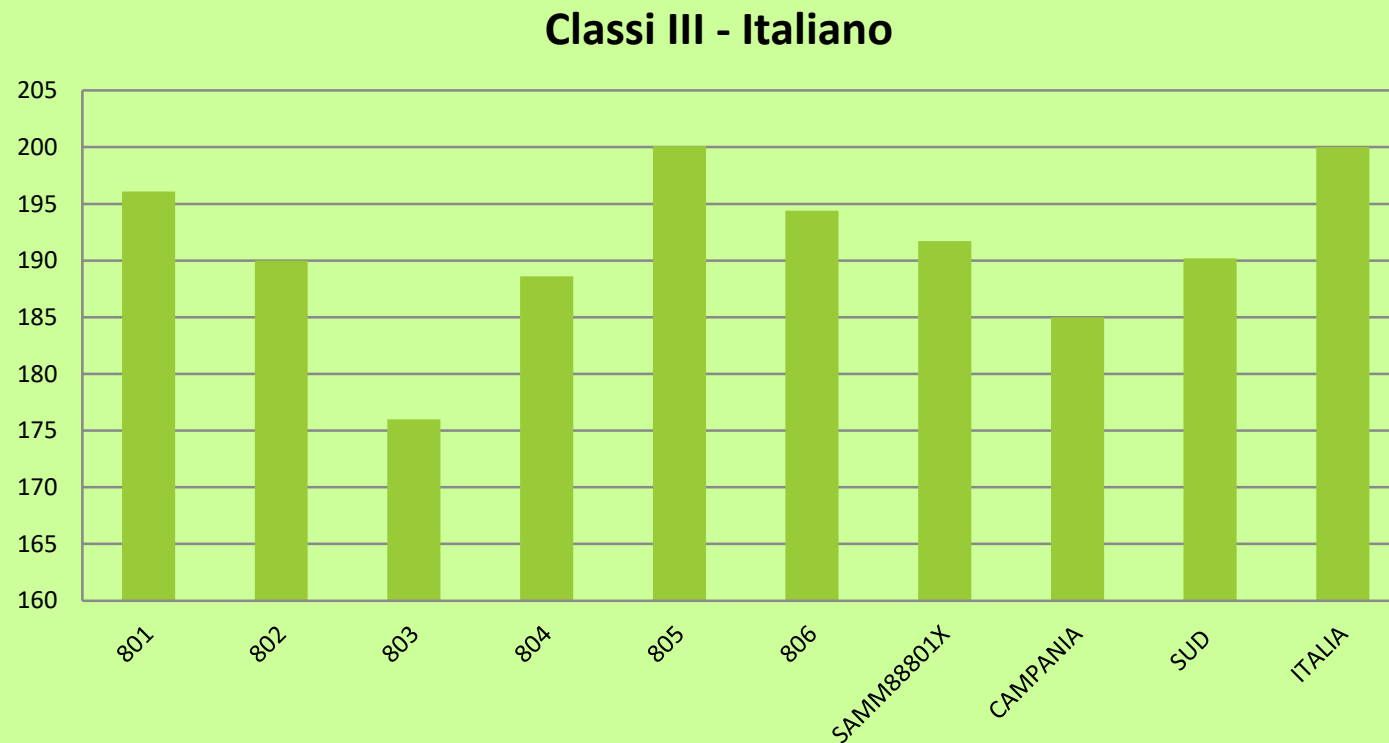
**CLASSI III**

**SCUOLA SECONDARIA PRIMO GRADO**

# LE RILEVAZIONI DEGLI APPRENDIMENTI

## Risultati d'Istituto: SCUOLA SECONDARIA I GRADO – CLASSI III

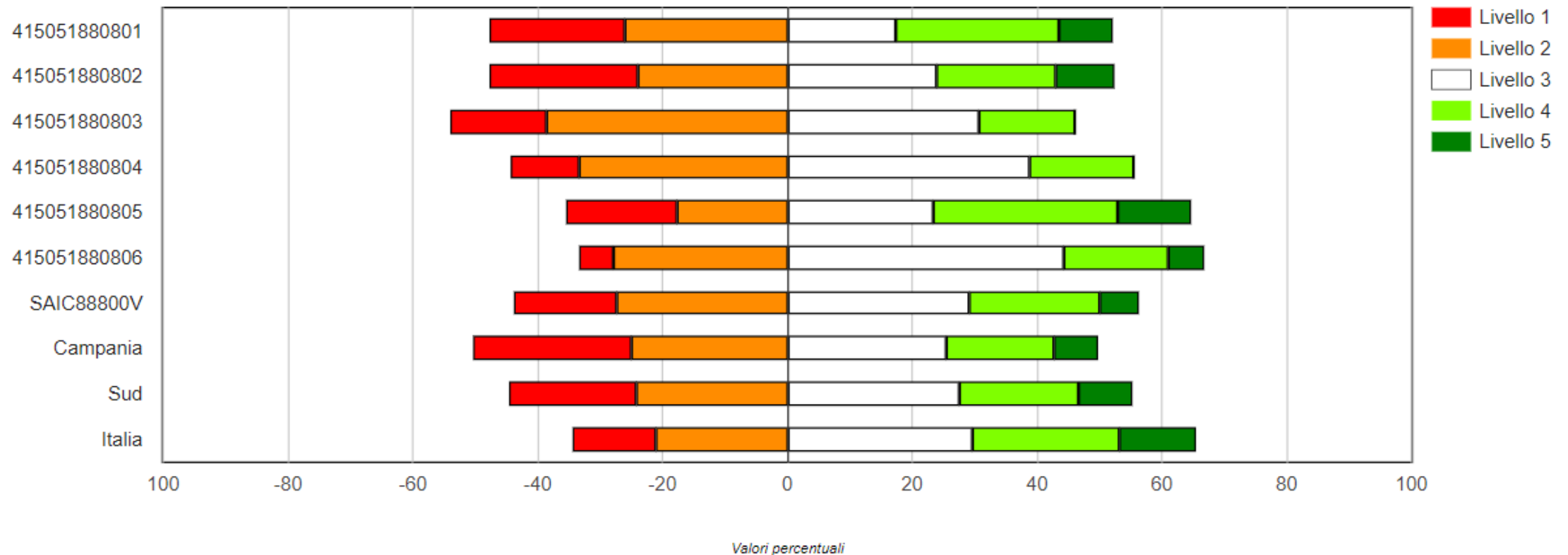
### Esiti degli studenti nella stessa scala del rapporto nazionale



# LE RILEVAZIONI DEGLI APPRENDIMENTI

## Risultati d'Istituto: SCUOLA SECONDARIA I GRADO – CLASSI III - ITALIANO

Gráfico 2a: SAIC88800V - Istituto nel suo complesso - Scuola Secondaria di Primo Grado - Classi terze - Prova di Italiano: Distribuzione degli studenti nei livelli di apprendimento





# SCUOLA SECONDARIA PRIMO GRADO: PROVA DI ITALIANO

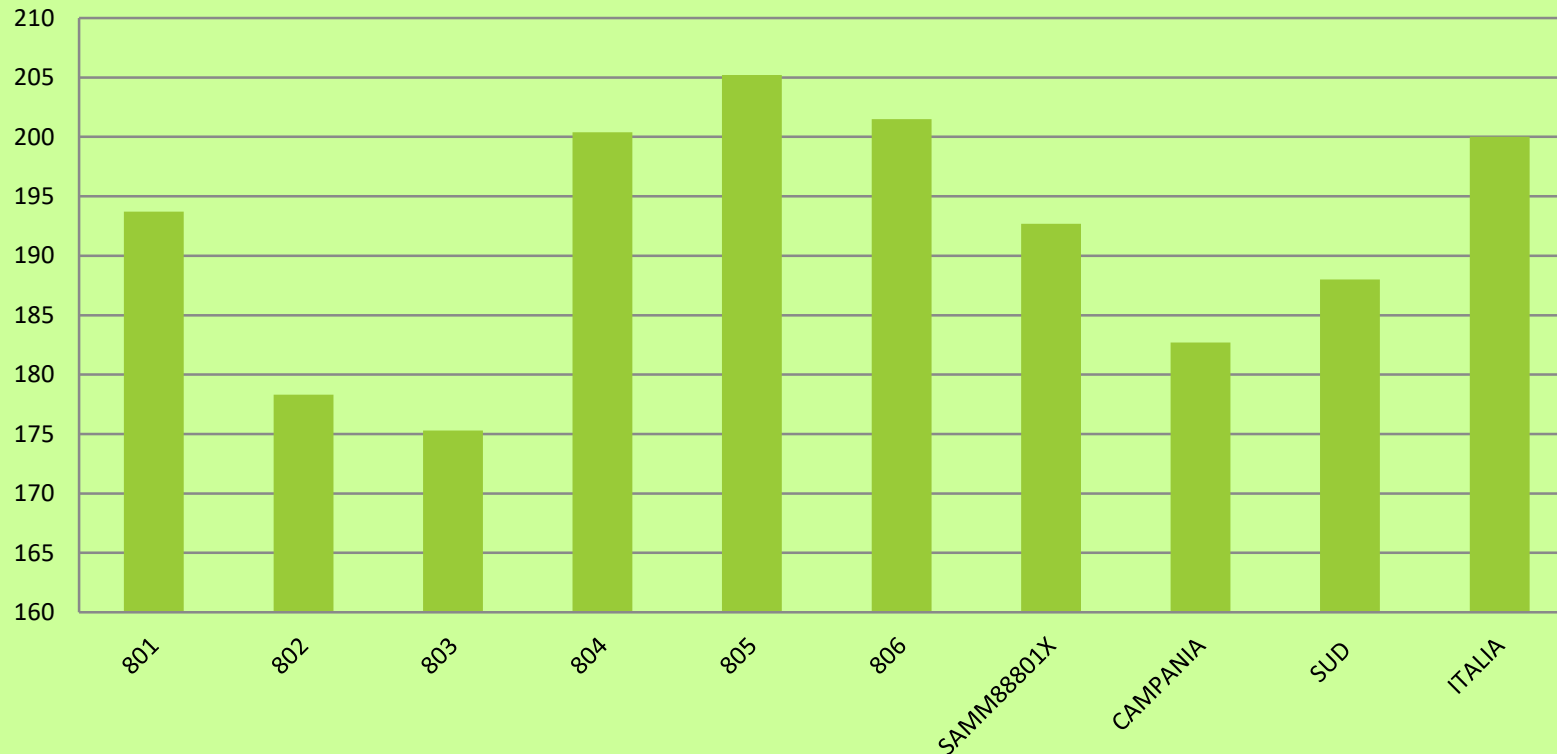
Istituto nel suo complesso							
Classi/Istituto	Esiti degli studenti nella stessa scala del rapporto nazionale <sup>1d</sup>	Differenza nei risultati (punteggio percentuale) rispetto a classi/scuole con <i>Background</i> familiare simile <sup>2</sup>	<i>Background</i> familiare mediano degli studenti <sup>3 4</sup>	Percentuale copertura <i>Background</i> <sup>1c</sup>	Punteggio Campania (185,0) <sup>5</sup>	Punteggio Sud (190,2) <sup>5</sup>	Punteggio Italia (200,0) <sup>5</sup>
415051880801	196,1	-1,9	medio-basso	100,0	↑	↑	↓
415051880802	190,0	-12,5	medio-alto	100,0	↑	↔	↓
415051880803	176,0	-21,1	medio-basso	92,9	↓	↓	↓
415051880804	188,6	-15,5	medio-alto	94,7	↔	↔	↓
415051880805	200,1	5,7	basso	100,0	↑	↑	↔
415051880806	194,4	-0,6	medio-basso	94,7	↑	↑	↓
SAIC88800V	191,7	-7,7	medio-basso	98,2	↑	↔	↓

# LE RILEVAZIONI DEGLI APPRENDIMENTI

Risultati d'Istituto: SCUOLA SECONDARIA I GRADO – CLASSI III

## Esiti degli studenti nella stessa scala del rapporto nazionale

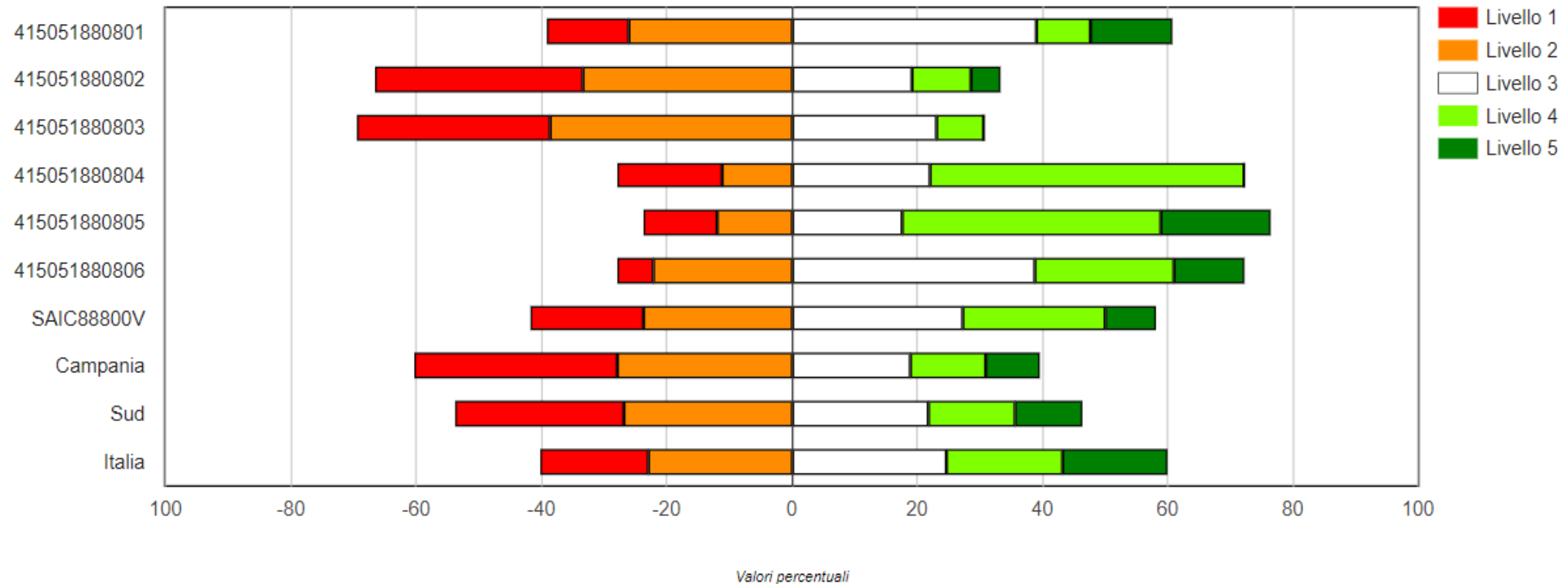
Classi terze - Prova di matematica



# LE RILEVAZIONI DEGLI APPRENDIMENTI

## Risultati d'Istituto: SCUOLA SECONDARIA I GRADO – CLASSI III - MATEMATICA

Grafico 2b: SAIC88800V - Istituto nel suo complesso - Scuola Secondaria di Primo Grado - Classi terze - Prova di Matematica: Distribuzione degli studenti nei livelli di apprendimento



# SCUOLA SECONDARIA PRIMO GRADO: PROVA DI MATEMATICA

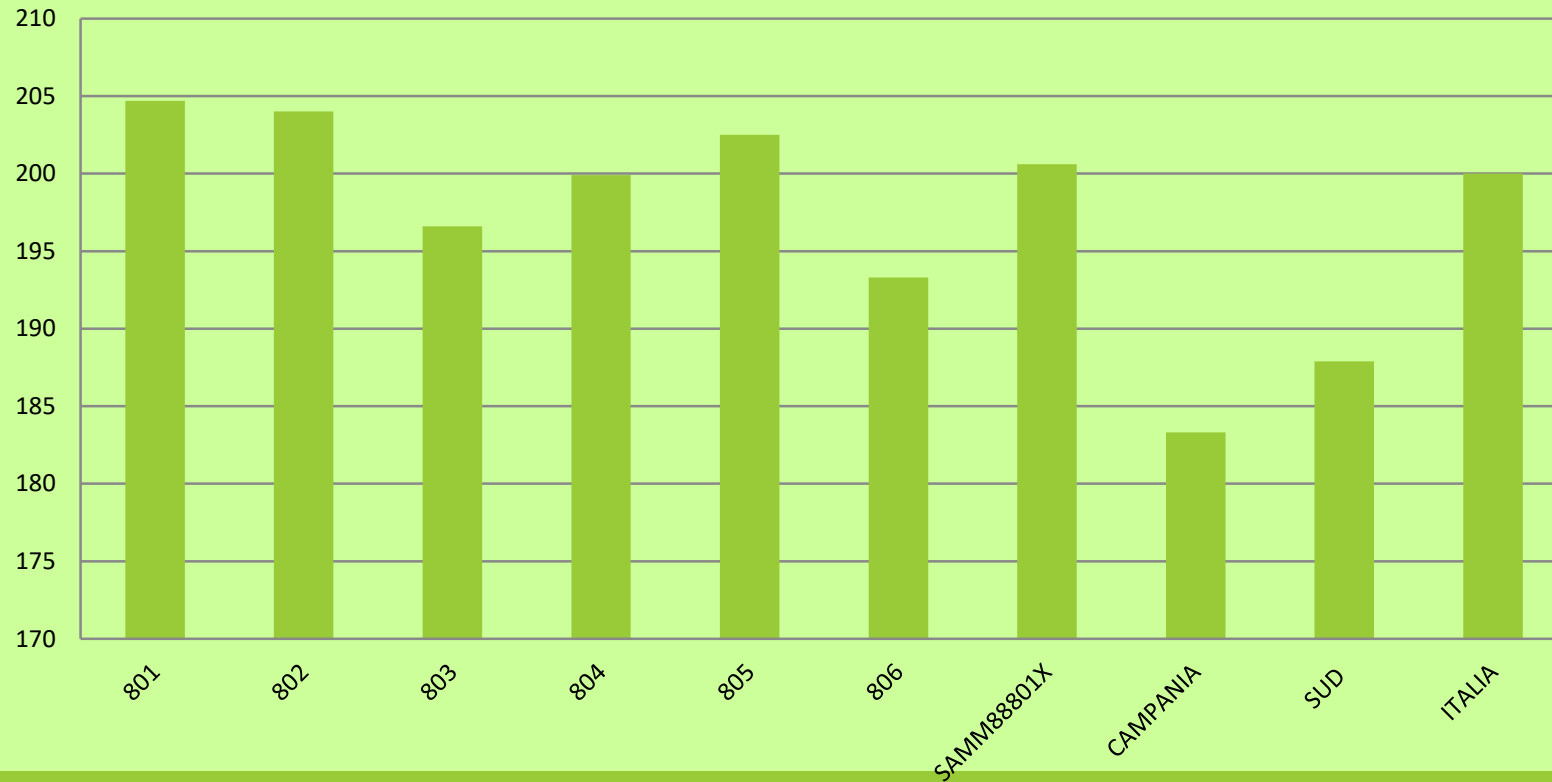
Istituto nel suo complesso							
Classi/Istituto	Esiti degli studenti nella stessa scala del rapporto nazionale <sup>1d</sup>	Differenza nei risultati (punteggio percentuale) rispetto a classi/scuole con <i>Background</i> familiare simile <sup>2</sup>	<i>Background</i> familiare mediano degli studenti <sup>3 4</sup>	Percentuale copertura <i>Background</i> <sup>1c</sup>	Punteggio Campania (182,7) <sup>5</sup>	Punteggio Sud (188,0) <sup>5</sup>	Punteggio Italia (200,0) <sup>5</sup>
415051880801	193,7	-4,8	medio-basso	100,0	↑	↑	↓
415051880802	178,3	-22,5	medio-alto	100,0	↓	↓	↓
415051880803	175,3	-22,1	medio-basso	92,9	↓	↓	↓
415051880804	200,4	-2,7	medio-alto	94,7	↑	↑	↔
415051880805	205,2	12,2	basso	100,0	↑	↑	↑
415051880806	201,5	7,7	medio-basso	94,7	↑	↑	↑
SAIC88800V	192,7	-7,4	medio-basso	98,2	↑	↑	↓

# LE RILEVAZIONI DEGLI APPRENDIMENTI

Risultati d'Istituto: SCUOLA SECONDARIA I GRADO – CLASSI III

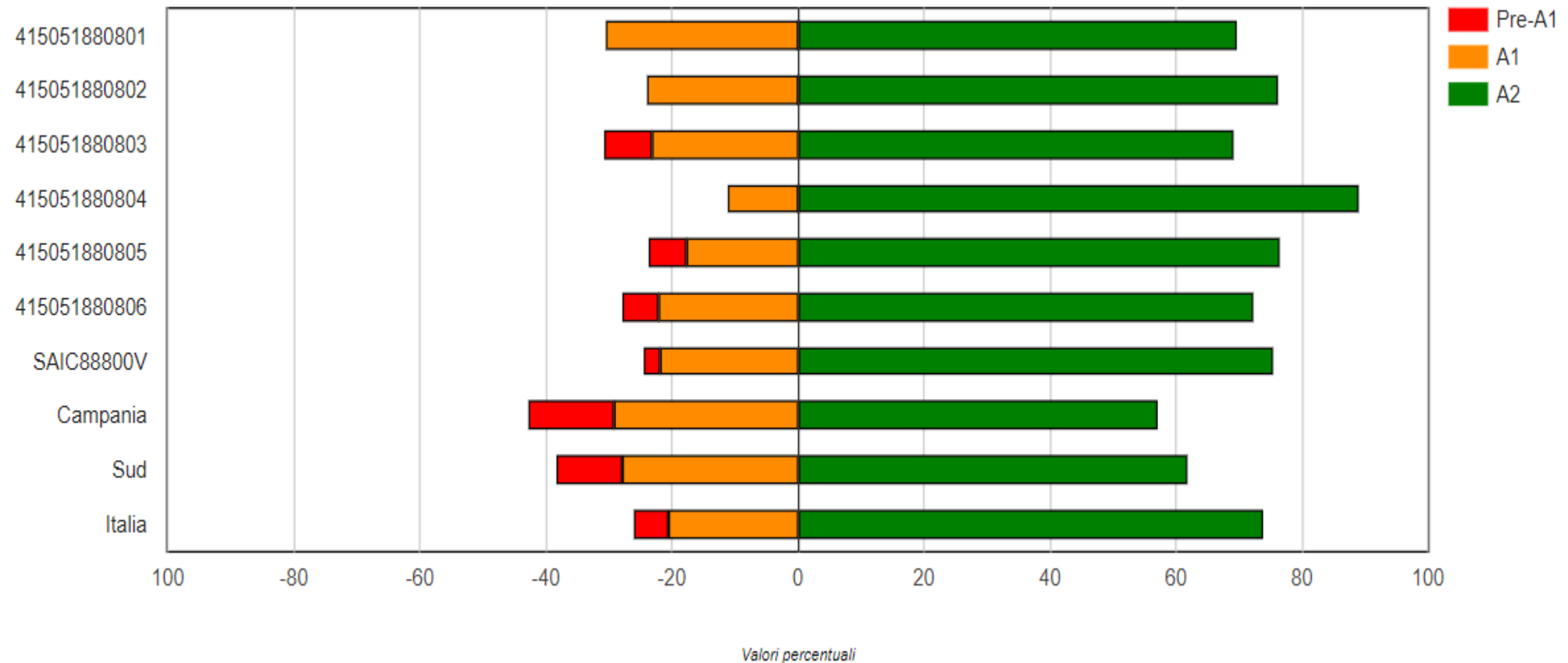
## Esiti degli studenti nella stessa scala del rapporto nazionale

Classi III - Inglese reading



# LE RILEVAZIONI DEGLI APPRENDIMENTI

## Risultati d'Istituto: SCUOLA SECONDARIA I GRADO – CLASSI III – INGLESE READING



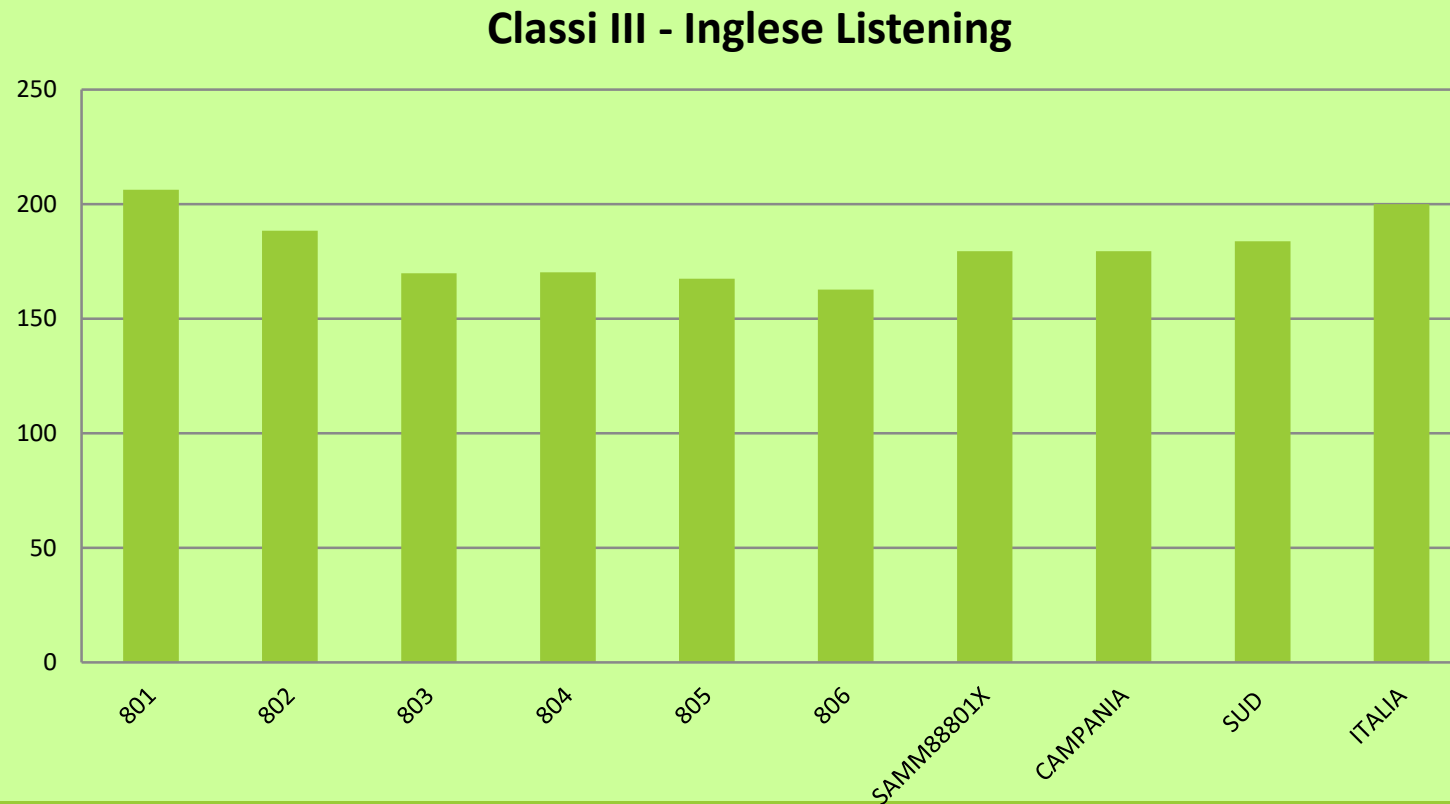
# SCUOLA SECONDARIA PRIMO GRADO: PROVA DI INGLESE READING

Istituto nel suo complesso							
Classi/Istituto	Esiti degli studenti nella stessa scala del rapporto nazionale <sup>1d</sup>	Differenza nei risultati (punteggio percentuale) rispetto a classi/scuole con <i>Background</i> familiare simile <sup>2</sup>	<i>Background</i> familiare mediano degli studenti <sup>3 4</sup>	Percentuale copertura <i>Background</i> <sup>1c</sup>	Punteggio Campania (183,3) <sup>5</sup>	Punteggio Sud (187,9) <sup>5</sup>	Punteggio Italia (200,0) <sup>5</sup>
415051880801	204,7	7,6	medio-basso	100,0	↑	↑	↑
415051880802	204,0	2,5	medio-alto	100,0	↑	↑	↑
415051880803	196,6	-0,0	medio-basso	92,9	↑	↑	↓
415051880804	199,9	-2,8	medio-alto	94,7	↑	↑	↔
415051880805	202,5	8,9	basso	100,0	↑	↑	↑
415051880806	193,3	0,4	medio-basso	94,7	↑	↑	↓
SAIC88800V	200,6	1,9	medio-basso	98,2	↑	↑	↔

# LE RILEVAZIONI DEGLI APPRENDIMENTI

## Risultati d'Istituto: SCUOLA SECONDARIA I GRADO – CLASSI III – INGLESE LISTENING

### Esiti degli studenti nella stessa scala del rapporto nazionale

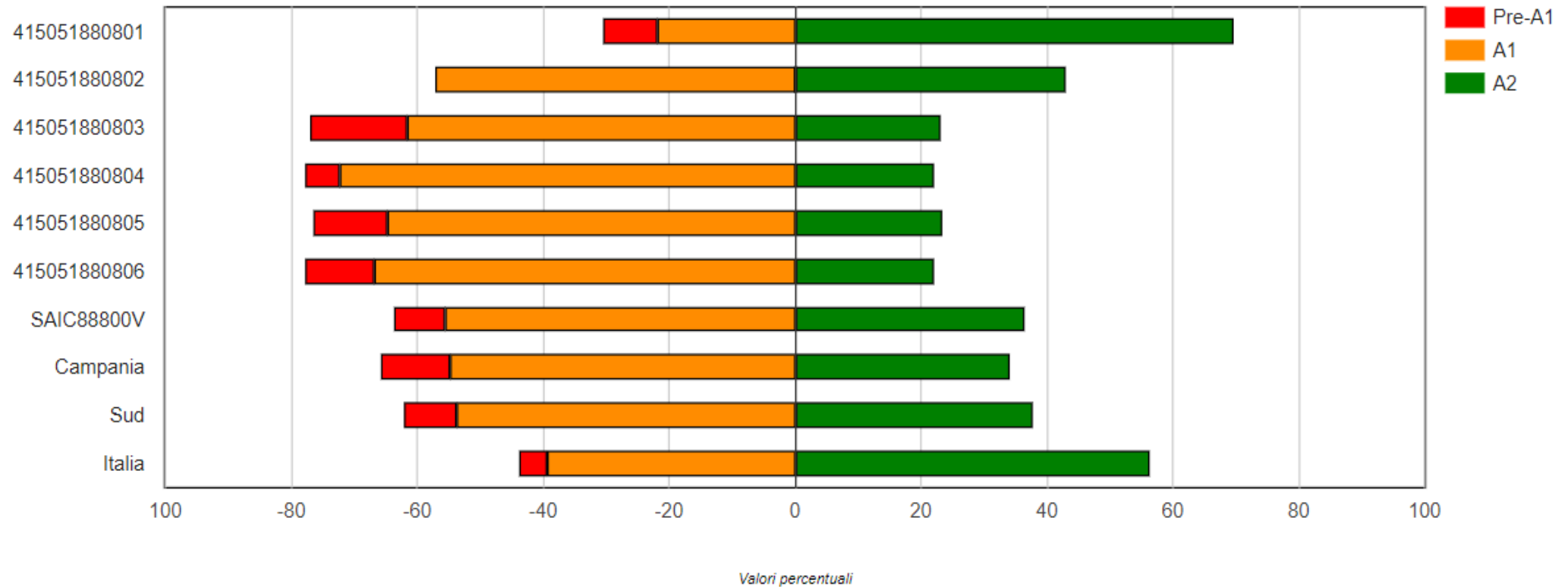




# LE RILEVAZIONI DEGLI APPRENDIMENTI

## Risultati d'Istituto: SCUOLA SECONDARIA I GRADO – CLASSI III – INLGESE LISTENING

Grafico 2d: SAIC88800V - Istituto nel suo complesso - Scuola Secondaria di Primo Grado - Classi terze - Prova di Inglese Listening: Distribuzione degli studenti nei livelli di apprendimento



# SCUOLA SECONDARIA PRIMO GRADO: PROVA DI INGLESE LISTENING

Istituto nel suo complesso							
Classi/Istituto	Esiti degli studenti nella stessa scala del rapporto nazionale <sup>1d</sup>	Differenza nei risultati (punteggio percentuale) rispetto a classi/scuole con <i>Background</i> familiare simile <sup>2</sup>	<i>Background</i> familiare mediano degli studenti <sup>3 4</sup>	Percentuale copertura <i>Background</i> <sup>1c</sup>	Punteggio Campania (179,4) <sup>5</sup>	Punteggio Sud (183,7) <sup>5</sup>	Punteggio Italia (200,0) <sup>5</sup>
415051880801	206,3	12,9	medio-basso	100,0	↑	↑	↑
415051880802	188,4	-10,1	medio-alto	100,0	↑	↑	↓
415051880803	169,8	-23,1	medio-basso	92,9	↓	↓	↓
415051880804	170,2	-28,8	medio-alto	94,7	↓	↓	↓
415051880805	167,4	-22,8	basso	100,0	↓	↓	↓
415051880806	162,7	-27,1	medio-basso	94,7	↓	↓	↓
SAIC88800V	179,5	-15,7	medio-basso	98,2	↔	↓	↓