

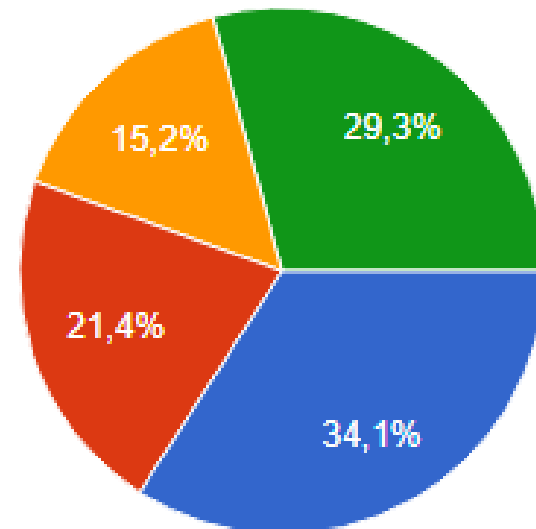
**QUESTIONARIO
ALUNNI DELLA
SCUOLA
PRIMARIA E
SECONDARIA I°
GIUGNO 2023**



MONITORAGGIO QUESTIONARIO ALUNNI DELLA SCUOLA PRIMARIA E SECONDARIA DI I°

SCUOLA FREQUENTATA

434 risposte su 505



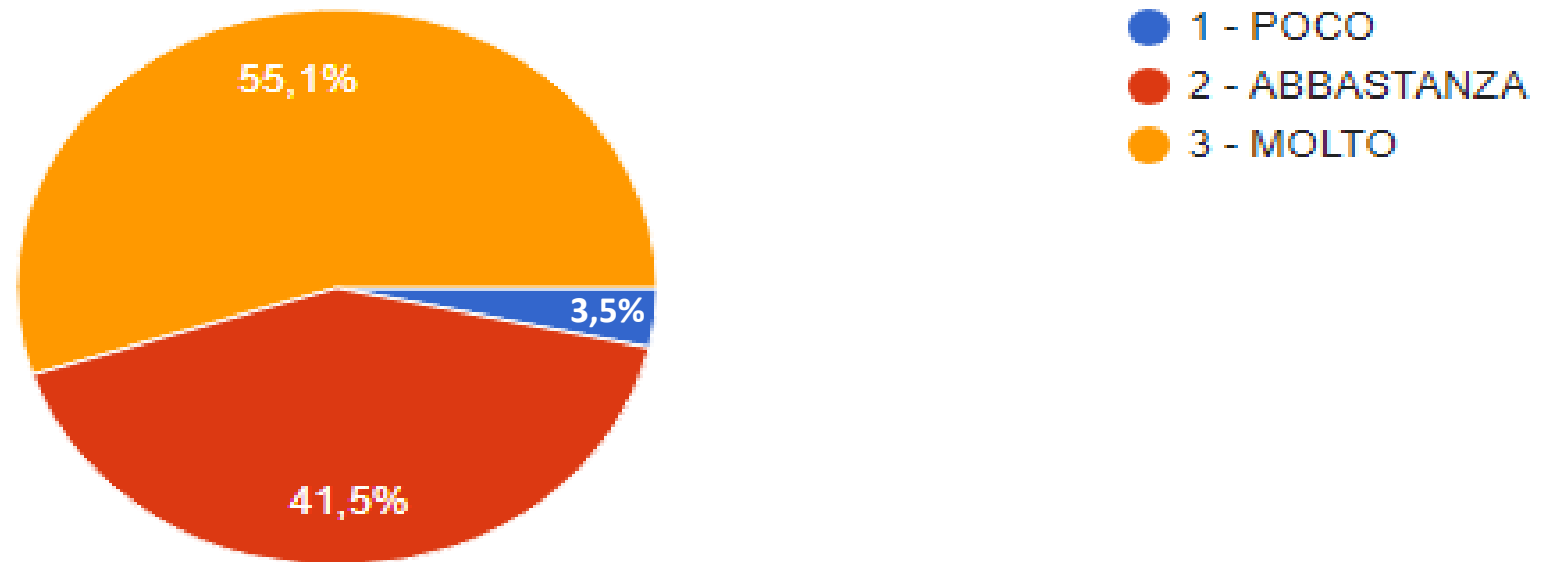
- SCUOLA PRIMARIA FAIANO
- SCUOLA PRIMARIA TRIVIO GRANATA
- SCUOLA PRIMARIA CORVINIA
- SCUOLA SECONDARIA DI I GRADO DI FAIANO

Il questionario è stato svolto dalla maggior parte degli alunni dei due ordini di scuola dell'Istituto.

MONITORAGGIO QUESTIONARIO ALUNNI DELLA SCUOLA PRIMARIA E SECONDARIA DI I°

A1 – Livello IMPEGNO– QUANTO TI SEI IMPEGNATO/A NELLE ATTIVITA'
SCOLASTICHE?

434 risposte su 505



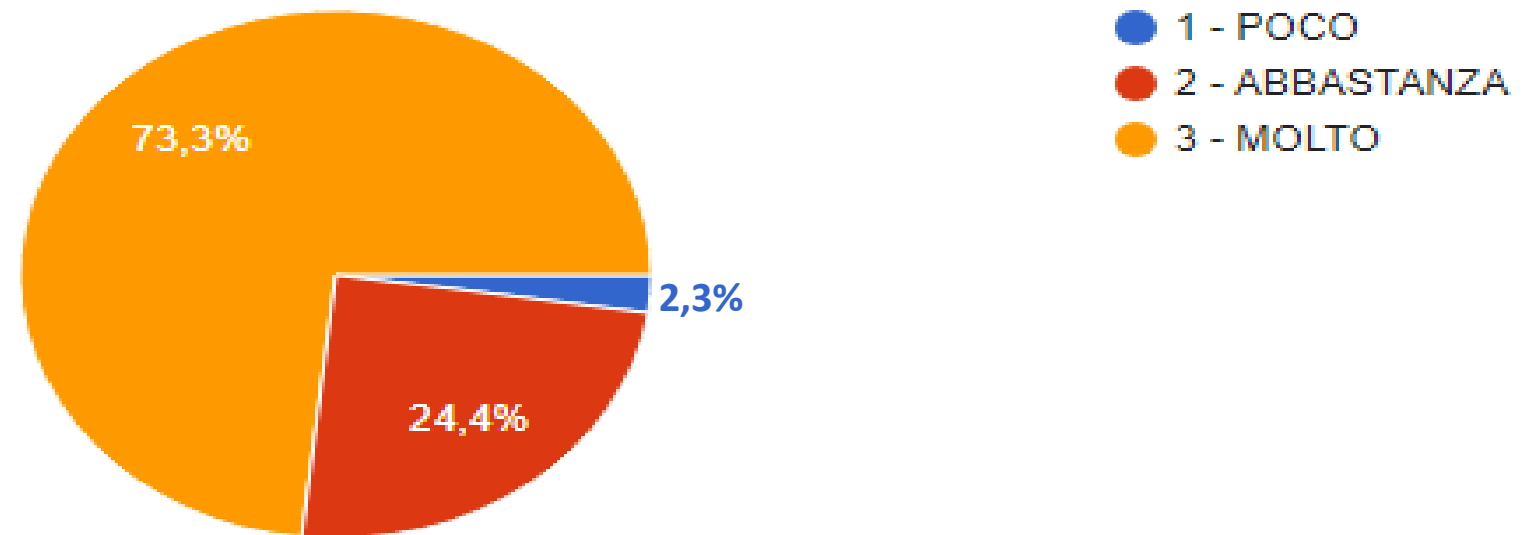
SEZIONE A – OFFERTA FORMATIVA A1: 55,1% degli alunni/e dichiara di essersi molto impegnato nelle attività scolastiche.

MONITORAGGIO

QUESTIONARIO ALUNNI DELLA SCUOLA PRIMARIA E SECONDARIA DI I°

A2 – Livello FREQUENZA - QUANTO HAI FREQUENTATO DURANTE QUEST'ANNO SCOLASTICO?

434 risposte su 505

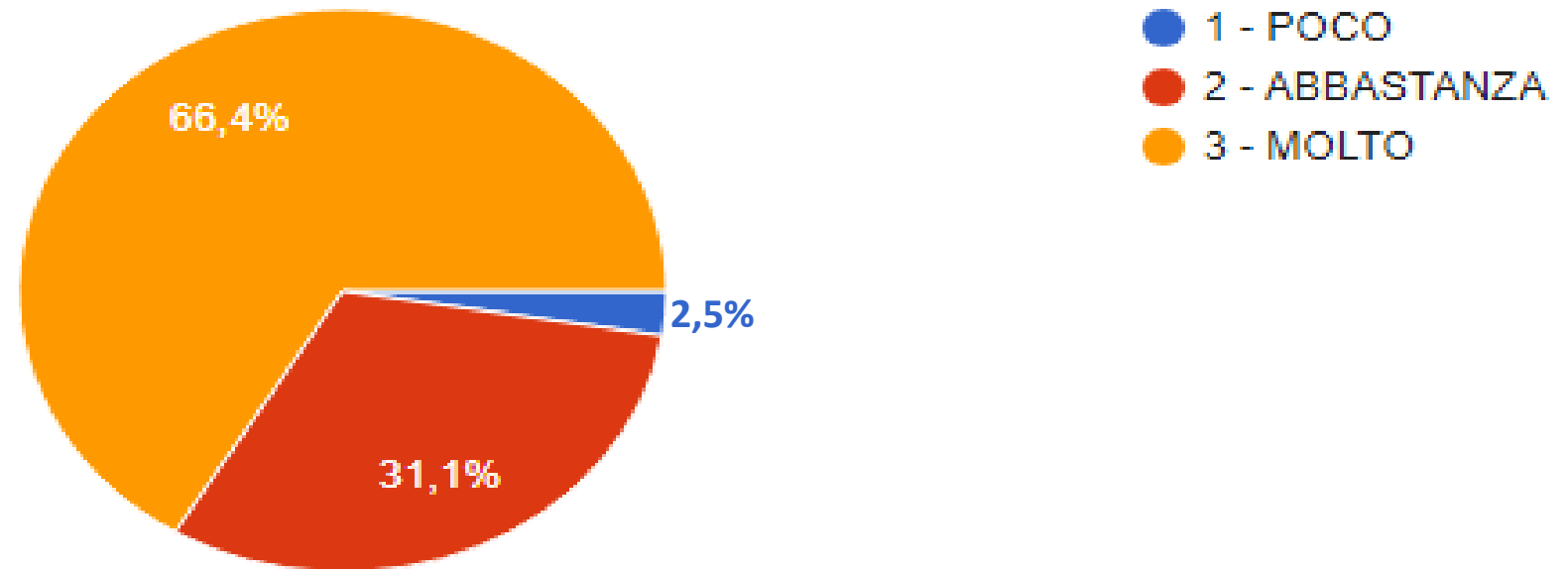


A2 - 73,3% degli alunni/e dichiara di aver frequentato molto durante quest'anno scolastico.

MONITORAGGIO QUESTIONARIO ALUNNI DELLA SCUOLA PRIMARIA E SECONDARIA DI I°

A3 – Livello FORMAZIONE - QUANTO SONO AUMENTATE LE TUE CONOSCENZE?

434 risposte su 505

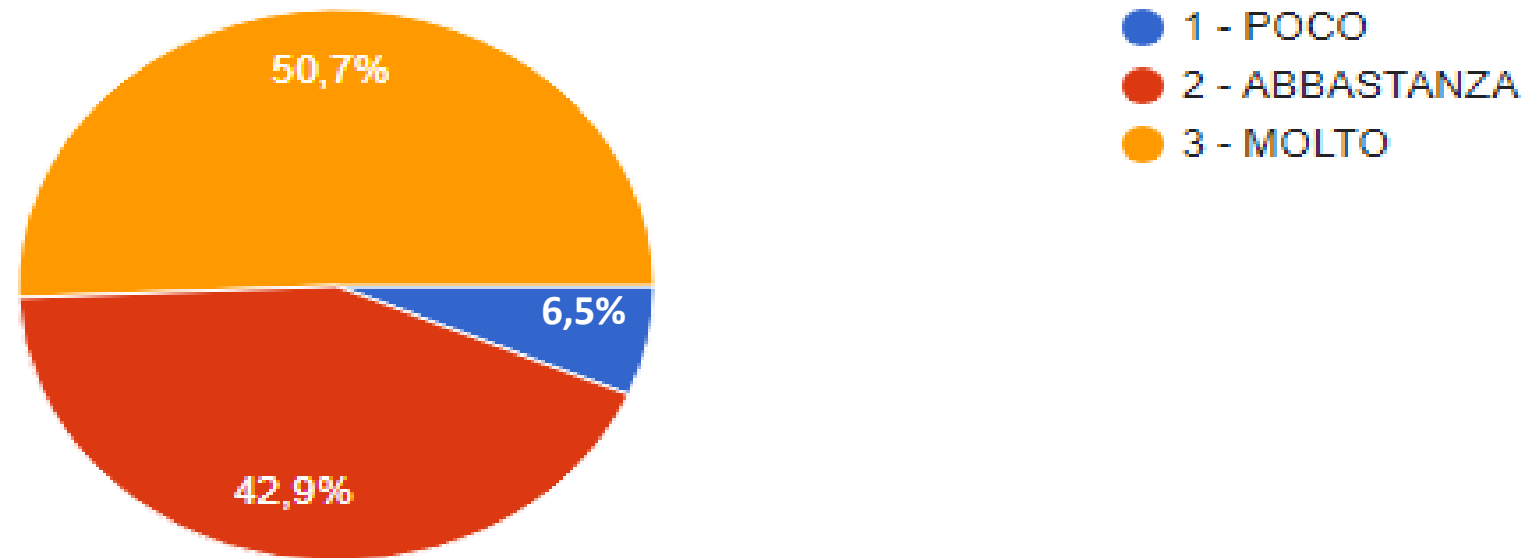


A3 - 66,4% degli alunni/e dichiara che le proprie conoscenze sono aumentate molto durante quest'anno scolastico.

MONITORAGGIO QUESTIONARIO ALUNNI DELLA SCUOLA PRIMARIA E SECONDARIA DI I°

A4 – Livello COMPORTAMENTO - QUANTO E' MIGLIORATO IL TUO
COMPORTAMENTO?

434 risposte su 505



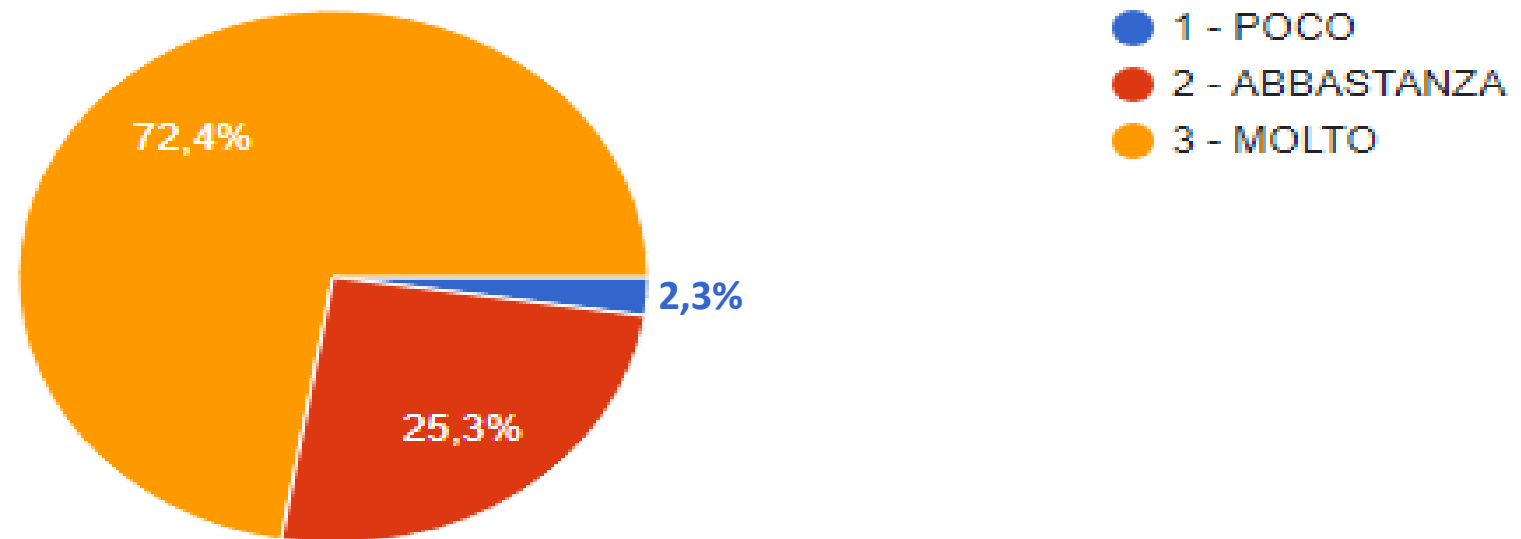
A4 - 50,7% degli alunni/e dichiara che il proprio comportamento è migliorato molto durante quest'anno scolastico.

MONITORAGGIO

QUESTIONARIO ALUNNI DELLA SCUOLA PRIMARIA E SECONDARIA DI I°

A5 – Livello RAPPORTO CON I DOCENTI?-RITIENI POSITIVO IL RAPPORTO AVUTO
CON I DOCENTI?

434 risposte su 505

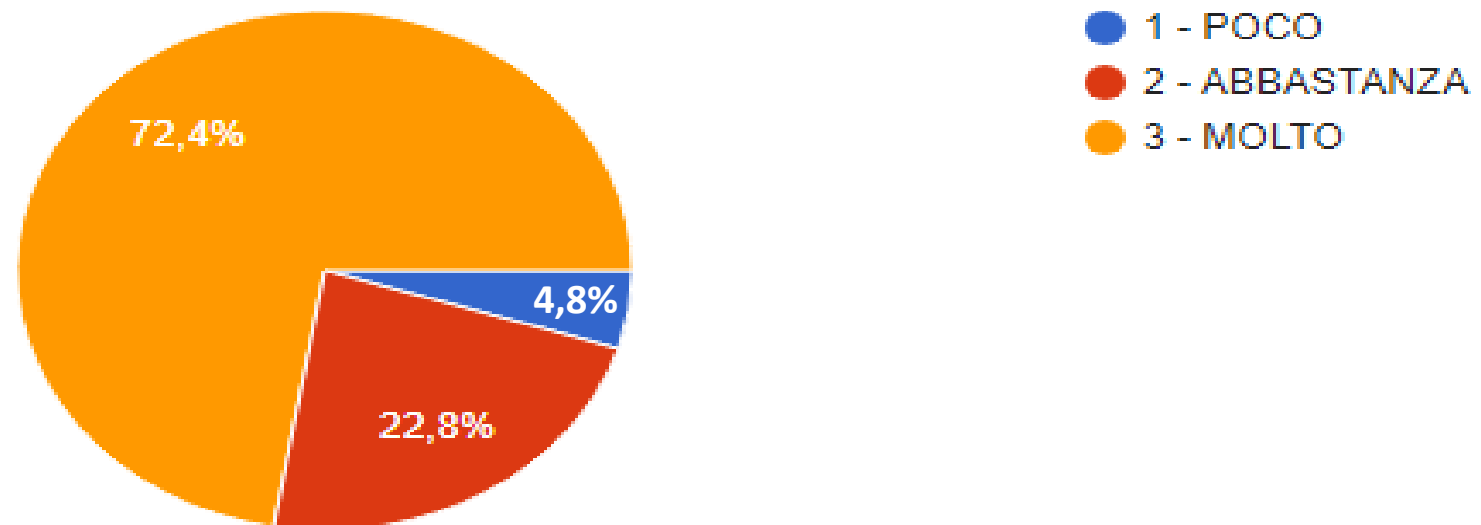


A5 - 72,4% degli alunni/e dichiara di avere avuto un rapporto molto positivo con i docenti durante quest'anno scolastico.

MONITORAGGIO QUESTIONARIO ALUNNI DELLA SCUOLA PRIMARIA E SECONDARIA DI I°

A6 – Livello RAPPORTO CON I COMPAGNI? RITIENI POSITIVO IL RAPPORTO AVUTO CON I/LE COMPAGNI/GNE?

434 risposte su 505



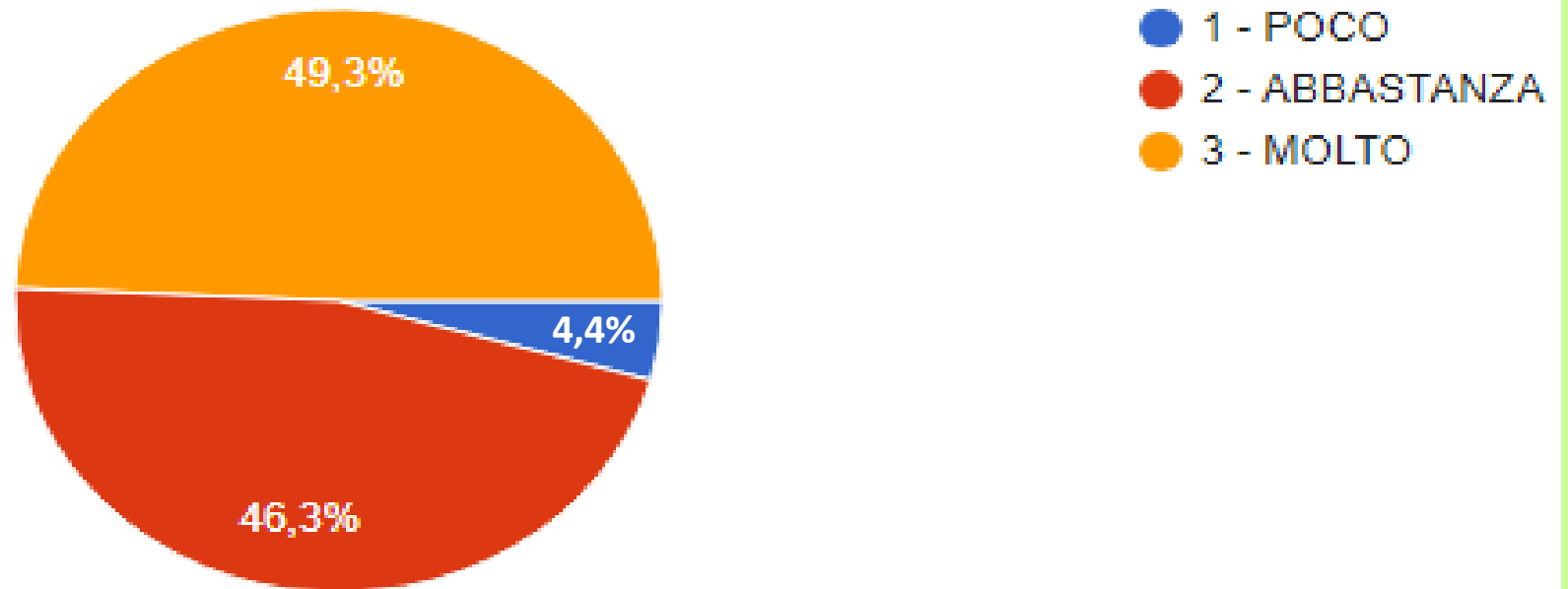
A6 - 72,4% degli alunni/e dichiara di avere avuto un rapporto molto positivo con i compagni/e di classe durante quest'anno scolastico.

MONITORAGGIO

QUESTIONARIO ALUNNI DELLA SCUOLA PRIMARIA E SECONDARIA DI I°

A7– Livello AUTONOMIA- RITIENI DI ESSERE DIVENTATO PIU' AUTONOMO/A?

434 risposte su 505



A7 - 49,3% degli alunni/e ritieni di essere diventato più autonomo/a durante quest'anno scolastico.

MONITORAGGIO QUESTIONARIO ALUNNI DELLA SCUOLA PRIMARIA E SECONDARIA DI I°

A8– Livello SUPPORTO FAMIGLIA – RITIENI CHE LA TUA FAMIGLIA TI ABBAIA SUPPORTATO/AIUTATO NEI COMPITI A CASA?

434 risposte su 505

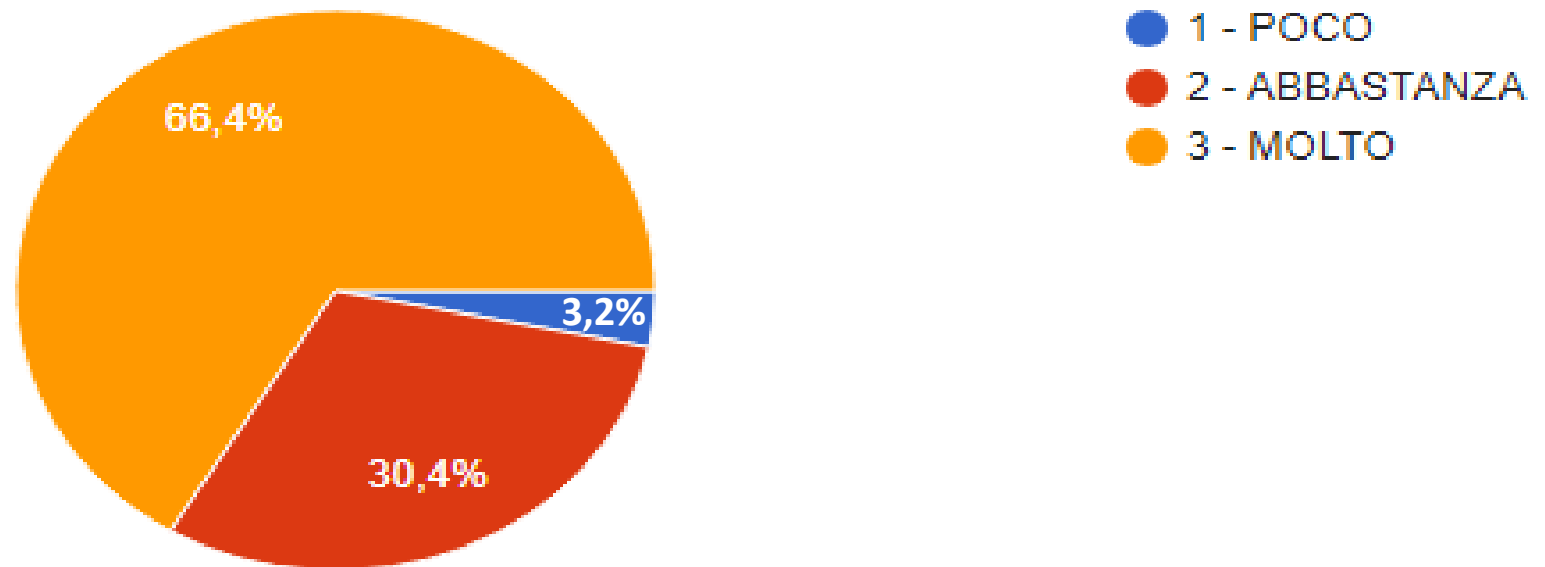


A8 - 32,9% degli alunni/e ritieni di essere stato supportato/aiutato abbastanza nei compiti a casa dalla propria famiglia durante quest'anno scolastico.

MONITORAGGIO QUESTIONARIO ALUNNI DELLA SCUOLA PRIMARIA E SECONDARIA DI I°

A9– Livello GRADIMENTO ATTIVITA'-RITIENI CHE LE ATTIVITA' SCOLASTICHE SVOLTE SIANO STATE POSITIVE?

434 risposte su 505



A9 - 66,4% degli alunni/e ritiene che le attività scolastiche svolte siano state molto positive durante quest'anno scolastico.

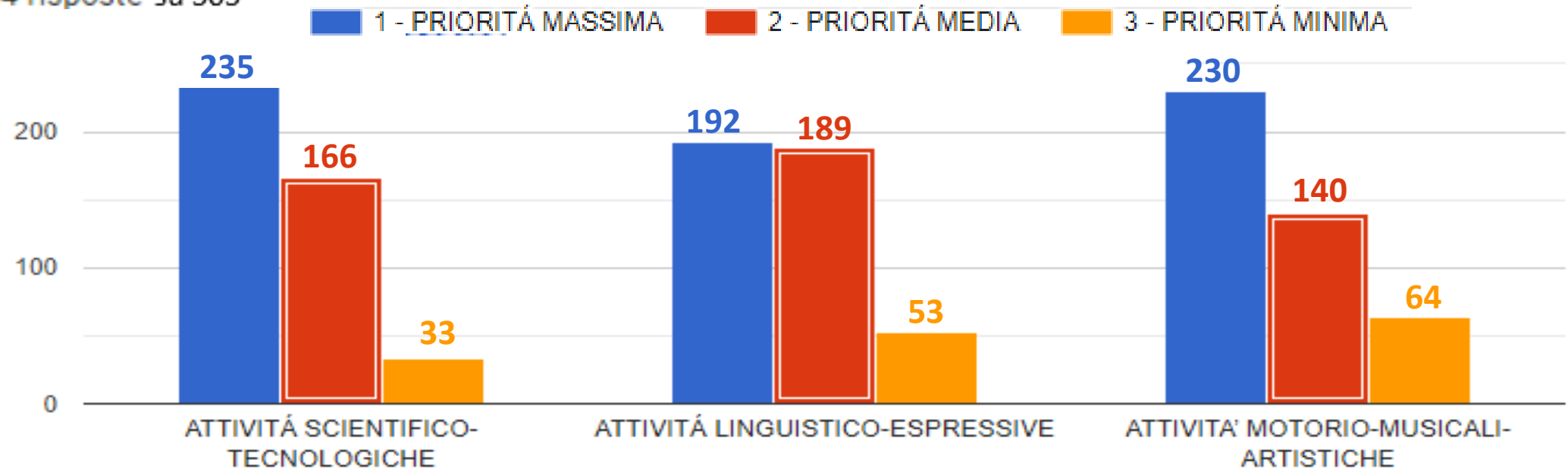
MONITORAGGIO

QUESTIONARIO ALUNNI DELLA SCUOLA PRIMARIA E SECONDARIA DI I°

A10– Feedback del grado di gradimento.

Indica in ordine di priorità LE ATTIVITA' SCOLASTICHE SVOLTE che ti hanno coinvolto maggiormente

434 risposte su 505



A10 – Le attività scientifiche tecnologiche hanno maggiormente coinvolto gli alunni durante quest'anno scolastico.

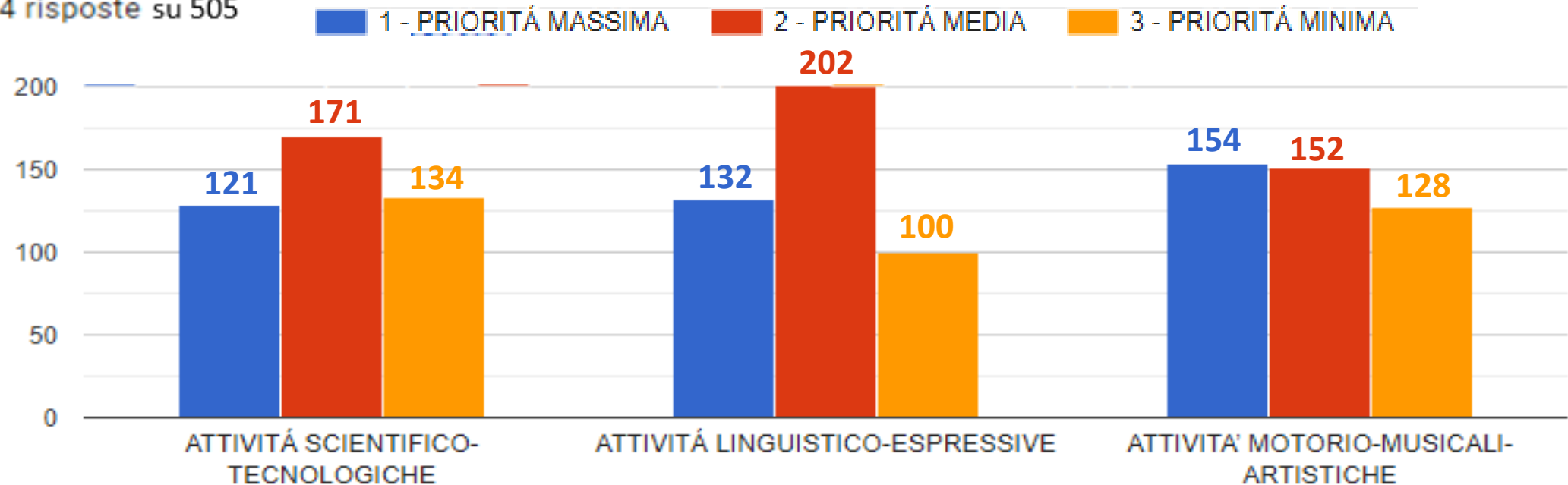
MONITORAGGIO

QUESTIONARIO ALUNNI DELLA SCUOLA PRIMARIA E SECONDARIA DI I°

A11 – QUALI ATTIVITA' ANDREBBERO MIGLIORATE/POTENZIATE?

Indica in ordine di priorità LE ATTIVITA' DA MIGLIORARE/POTENZIARE

434 risposte su 505



A11 – Le attività da migliorare/potenziare risultano essere quelle motorio-musicali-artistiche.

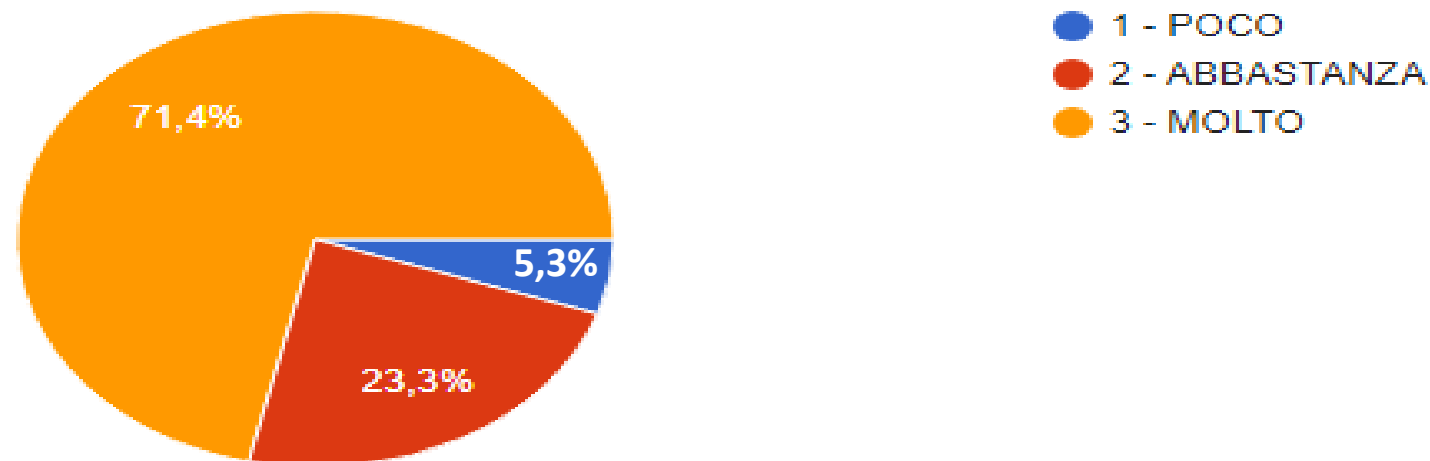
MONITORAGGIO

QUESTIONARIO ALUNNI DELLA SCUOLA PRIMARIA E SECONDARIA DI I°

B1 – Livello di PARTECIPAZIONE A PROGETTI/EVENTI/INIZIATIVE/CONVEGNI

HAI PARTECIPATO ALLE ATTIVITA' CURRICULARI ED EXTRACURRICULARI PROPOSTE DALL'ISTITUTO?

434 risposte su 505



SEZIONE B – AMPLIAMENTO OFFERTA FORMATIVA B1: 71,4% degli alunni/e dichiara di aver partecipato molto alle attività curricolari ed extracurricolari proposte dall'istituto.

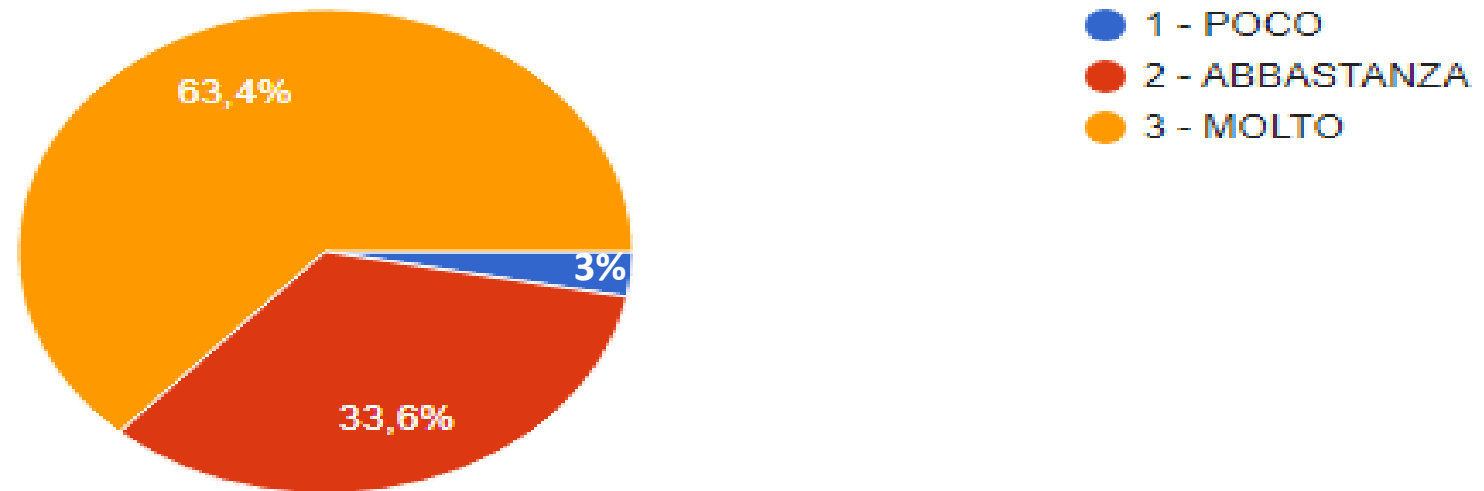
MONITORAGGIO

QUESTIONARIO ALUNNI DELLA SCUOLA PRIMARIA E SECONDARIA DI I°

B2 – Livello di IMPEGNO DURANTE I PROGETTI/EVENTI/INIZIATIVE/CONVEGNI

TI SEI IMPEGNATO/A DURANTE LE ATTIVITA' CURRICULARI ED EXTRACURRICULARI
PROPOSTE DALL'ISTITUTO?

434 risposte su 505



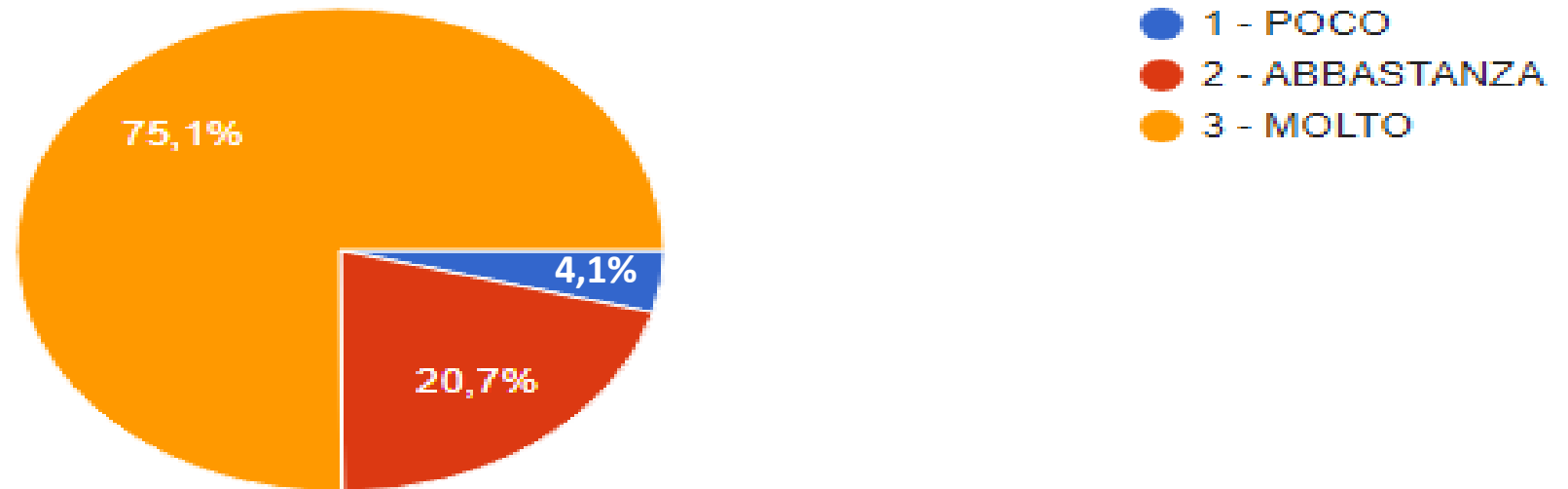
B2 - 63,4% degli alunni/e dichiara di essersi impegnato molto durante le attività curriculari ed extracurriculari proposte dall'istituto.

MONITORAGGIO QUESTIONARIO ALUNNI DELLA SCUOLA PRIMARIA E SECONDARIA DI I°

B3 – Livello di GRADIMENTO DEI PROGETTI/EVENTI/INIZIATIVE/CONVEGNI

TI SONO PIACIUTE LE ATTIVITA' PROGETTUALI, GLI EVENTI, LE INIZIATIVE CURRICULARI ED EXTRACURRICULARI ORGANIZZATE DALL'ISTITUTO?

434 risposte su 505



B3 - 75,1% degli alunni/e dichiara che le attività progettuali, gli eventi, le iniziative curricolari ed extracurricolari organizzate dall'Istituto sono piaciute molto.

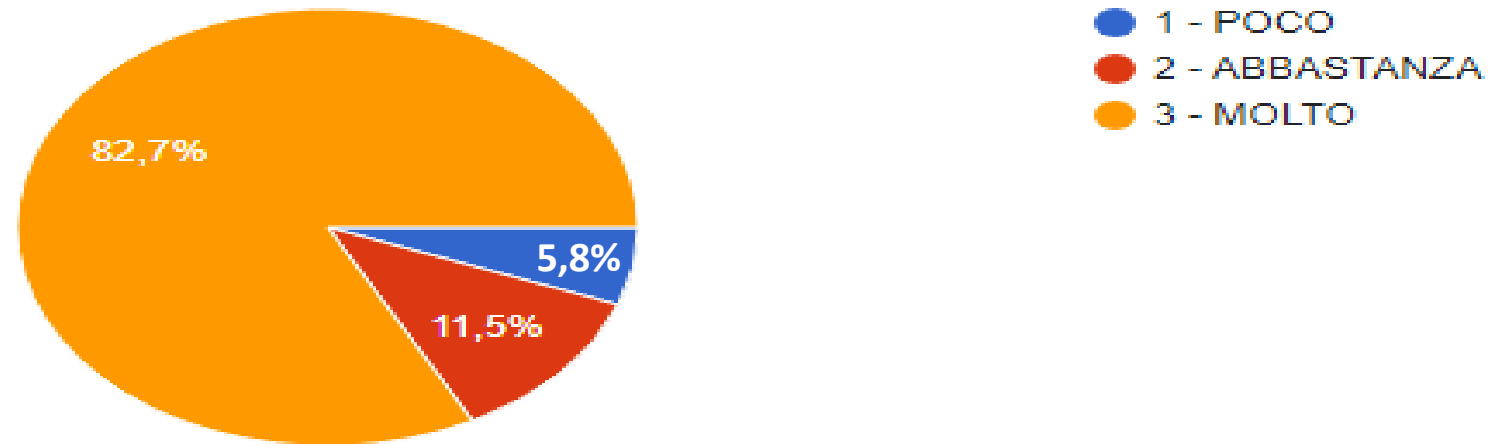
MONITORAGGIO

QUESTIONARIO ALUNNI DELLA SCUOLA PRIMARIA E SECONDARIA DI I°

B4 – Livello di PARTECIPAZIONE A VISITE GUIDATE/VIAGGI DI ISTRUZIONE/USCITE SUL TERRITORIO

HAI PARTECIPATO ALLE VISITE GUIDATE/VIAGGI DI ISTRUZIONE/USCITE SUL TERRITORIO?

434 risposte su 505



B4 - 82,7% degli alunni/e dichiara di aver partecipato molto alle visite guidate/viaggi di istruzione/uscite sul territorio.

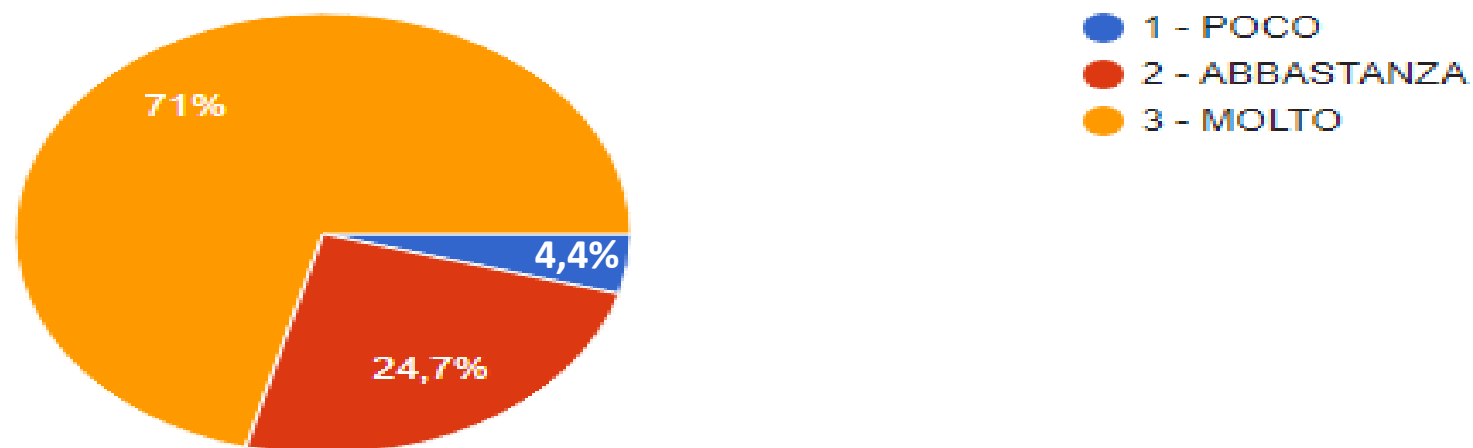
MONITORAGGIO

QUESTIONARIO ALUNNI DELLA SCUOLA PRIMARIA E SECONDARIA DI I°

B5 – Livello di IMPEGNO DURANTE LE VISITE GUIDATE/VIAGGI DI ISTRUZIONE/USCITE SUL TERRITORIO

TI SEI IMPEGNATO/A DURANTE LE VISITE GUIDATE/VIAGGI DI ISTRUZIONE/USCITE SUL TERRITORIO?

434 risposte su 505



B5 - 71% degli alunni/e dichiara di essersi impegnato molto durante le visite guidate/viaggi di istruzione/uscite sul territorio.

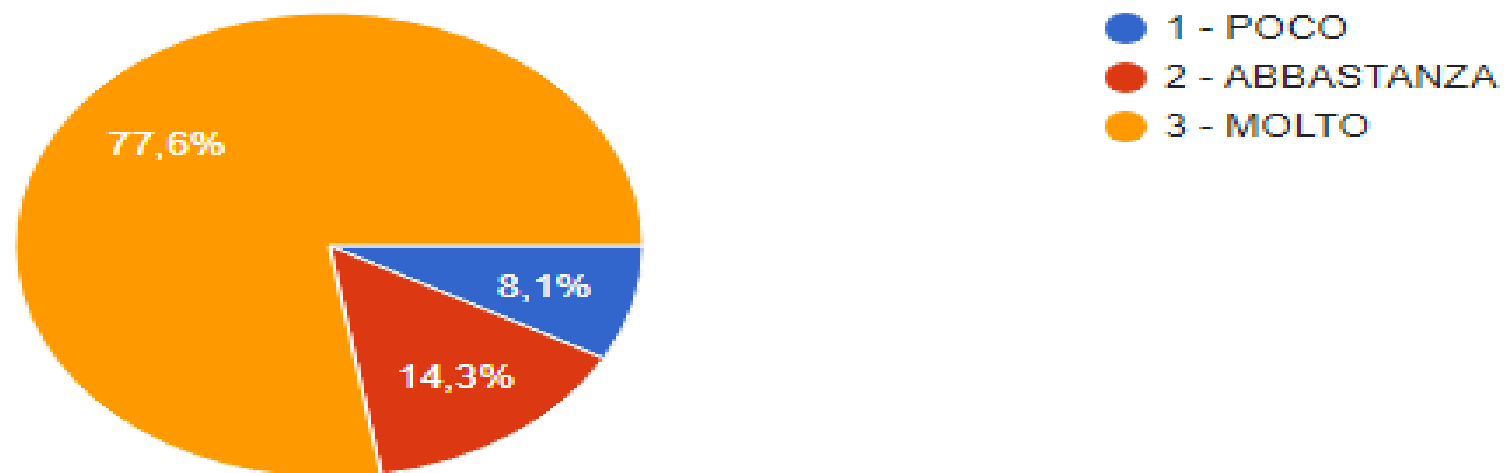
MONITORAGGIO

QUESTIONARIO ALUNNI DELLA SCUOLA PRIMARIA E SECONDARIA DI I°

B6 – Livello di GRADIMENTO DELLE VISITE GUIDATE/VIAGGI DI ISTRUZIONE/USCITE SUL TERRITORIO

TI SONO PIACIUTE LE VISITE GUIDATE/VIAGGI DI ISTRUZIONE/USCITE SUL TERRITORIO?

434 risposte su 505



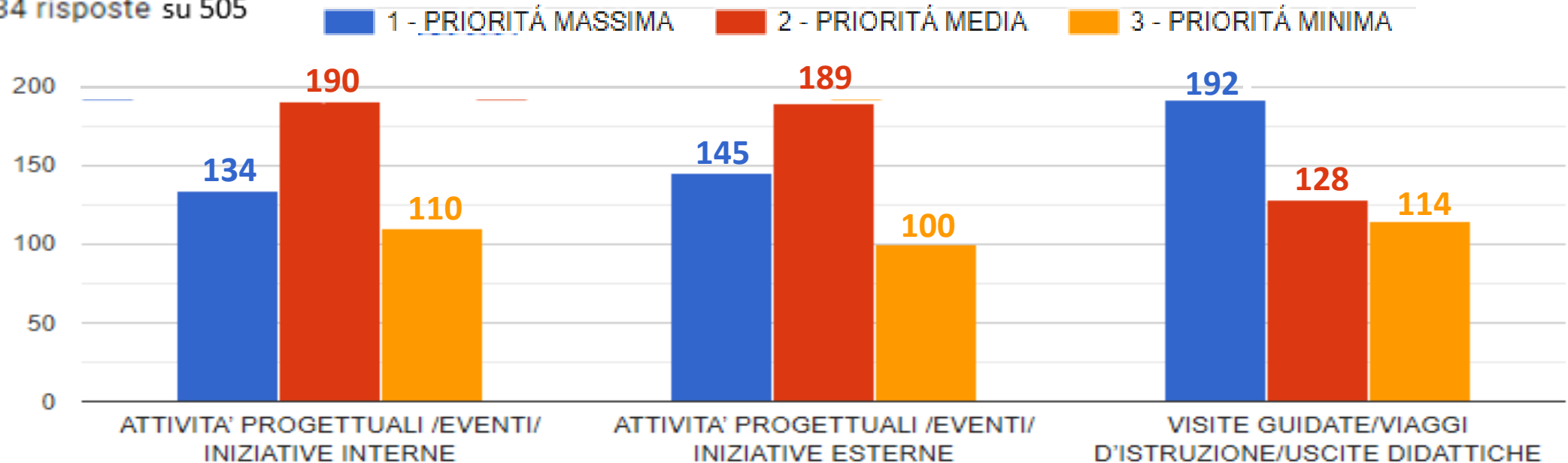
B6 - 77,6% degli alunni/e dichiara che le visite guidate/viaggi di istruzione/uscite sul territorio sono piaciute molto.

MONITORAGGIO QUESTIONARIO ALUNNI DELLA SCUOLA PRIMARIA E SECONDARIA DI I°

B7– QUALI ATTIVITA' ANDREBBERO MIGLIORATE/POTENZIATE?

Indica in ordine di priorità LE ATTIVITA' DA MIGLIORARE/POTENZIARE

434 risposte su 505



B7 – Le attività che andrebbero migliorate/potenziare molto sono le visite guidate/viaggi d'istruzione/uscite didattiche.

RISULTATI GRADIMENTO ALUNNI PRIMARIA SECONDARIA DI I GRADO	PUNTI DI FORZA	PUNTI DI DEBOLEZZA	MIGLIORAMENTO
<p> SCUOLA PRIMARIA SCUOLA SECONDARIA DI I GRADO MODALITÀ SOMMINISTRAZIONE ONLINE </p>	<p> PARTECIPAZIONE ELEVATA AL QUESTIONARIO; ELEVATE LE PERCENTUALI DELLA FREQUENZA, DELL'AUMENTO DELLE CONOSCENZE; DEL RAPPORTO POSITIVO CON I DOCENTI E COMPAGNI, DELLA PARTECIPAZIONE A EVENTI E VISITE/USCITE/VIAGGI DI ISTRUZIONE E DEL LORO GRADIMENTO, DEL COINVOLGIMENTO NELLE ATTIVITÀ SCIENTIFICO- TECNOLOGICHE. CONSAPEVOLEZZA DEL PROPRIO IMPEGNO NELLE ATTIVITÀ SCOLASTICHE E DEL MIGLIORAMENTO DEL COMPORTAMENTO. </p>	<p> CONSAPEVOLEZZA NON ADEGUATA RELATIVA AL LIVELLO DI AUTONOMIA; SUPPORTO NON ADEGUATO DELLA FAMIGLIA A CASA. </p>	<p> POTENZIARE LE ATTIVITÀ MOTORIO MUSICALI ARTISTICHE; SENSIBILIZZARE LE FAMIGLIE SUL RUOLO DEL SUPPORTO A CASA; POTENZIARE LE VISITE/USCITE; PROMUOVERE IL MIGLIORAMENTO DEL LIVELLO DI AUTONOMIA INDIVIDUALE. </p>